

ОТЧЕТ О ФИНАНСОВЫХ РЕЗУЛЬТАТАХ ДЕЯТЕЛЬНОСТИ УЧРЕЖДЕНИЯ

на 1 января 2025 г.

Учреждение	МАОУ СОШ №9
Обособленное подразделение	
Учредитель	Администрация Кировградского городского округа
Наименование органа, осуществляющего полномочия учредителя	Муниципальное казенное учреждение "Управление образования Кировградского городского округа"
Периодичность: годовая	
Единица измерения: руб.	

Форма по ОКУД	КОДЫ
Дата	0503721
по ОКПО	01.01.2025
ИНН	41734688
	6616003144
по ОКТМО	
по ОКПО	65533000
ИНН	04042069
Глава по БК	6616001080
	901
по ОКЕИ	
	383

Наименование показателя	Код строки	Код аналитики	Деятельность с целевыми средствами	Деятельность по государственному заданию	Приносящая доход деятельность	Итого
1	2	3	4	5	6	7
Доходы (стр. 030+стр. 040+стр. 050+стр. 060+стр. 070+стр. 090+стр. 100+стр. 110)	010	100	9 838 476,56	65 897 802,87	2 380 524,05	78 116 803,48
<i>Доходы от собственности</i>	030	120	-	-	-	-
в том числе:						
<i>Доходы от оказания платных услуг (работ), компенсаций затрат</i>	040	130	-	65 771 960,00	1 557 950,00	67 329 910,00
в том числе:						
<i>Доходы от оказания платных услуг (работ)</i>		131	-	65 771 960,00	1 557 950,00	67 329 910,00
<i>Штрафы, пени, неустойки, возмещения ущерба</i>	050	140	-	-	-	-
в том числе:						
<i>Безвозмездные поступления текущего характера</i>	060	150	9 838 476,56	-	819 764,00	10 658 240,56
в том числе:						
<i>Поступления текущего характера бюджетным и автономным учреждениям от сектора государственного управления</i>		152	9 838 476,56	-	-	9 838 476,56
<i>Поступления текущего характера от иных резидентов (за исключением сектора государственного управления и организаций государственного сектора)</i>		155	-	-	819 764,00	819 764,00
<i>Безвозмездные поступления капитального характера</i>	070	160	-	-	-	-
в том числе:						
<i>Доходы от операций с активами</i>	090	170	-	-	2 874,00	2 874,00
в том числе:						
<i>Доходы от выбытия активов</i>		172	-	-	2 874,00	2 874,00


Наименование показателя	Код строки	Код аналитики	Деятельность с целевыми средствами	Деятельность по государственному заданию	Приносящая доход деятельность	Итого
1	2	3	4	5	6	7
<i>Прочие доходы</i>	100	180	-	-	-172,44	-172,44
в том числе						
Иные доходы		189	-	-	-172,44	-172,44
<i>Безвозмездные недежные поступления в сектор государственного управления</i>	110	190	-	125 842,87	108,49	125 951,36
в том числе						
Безвозмездные неденежные поступления капитального характера от сектора государственного управления и организаций государственного сектора		195	-	92 497,02	-	92 497,02
Прочие неденежные безвозмездные поступления		199	-	33 345,85	108,49	33 454,34
Расходы (стр. 160+стр. 170+стр. 190+стр. 210+стр. 230+стр. 240+стр. 250+стр. 260+стр. 270)	150	200	6 271 399,39	73 461 674,33	2 351 511,07	82 084 584,79
<i>Оплата труда и начисления на выплаты по оплате труда</i>	160	210	3 661 557,23	57 396 329,85	-	61 057 887,08
в том числе						
Заработная плата		211	2 816 634,27	44 228 292,38	-	47 044 926,65
Начисления на выплаты по оплате труда		213	844 922,96	13 168 037,47	-	14 012 960,43
<i>Оплата работ, услуг</i>	170	220	994 388,06	5 491 918,06	538 040,00	7 024 346,12
в том числе						
Услуги связи		221	-	12 213,41	-	12 213,41
Транспортные услуги		222	33 750,00	130 625,00	169 140,00	333 515,00
Коммунальные услуги		223	-	3 235 070,17	-	3 235 070,17
Работы, услуги по содержанию имущества		225	8 188,06	444 185,62	-	452 373,68
Прочие работы, услуги		226	952 450,00	1 669 823,86	368 900,00	2 991 173,86
<i>Обслуживание долговых обязательств</i>	190	230	-	-	-	-
в том числе						
<i>Безвозмездные перечисления текущего характера организациям</i>	210	240	-	-	-	-
в том числе						
<i>Безвозмездные перечисления бюджетам</i>	230	250	-	-	-	-
в том числе						
<i>Социальное обеспечение</i>	240	260	-	370 953,15	-	370 953,15
в том числе						
Социальные пособия и компенсации персоналу в денежной форме		266	-	370 953,15	-	370 953,15
<i>Расходы по операциям с активами</i>	250	270	1 612 445,75	10 202 473,27	1 741 747,07	13 556 666,09
в том числе						
Амортизация		271	-	8 409 637,10	10 000,00	8 419 637,10

Расходование материальных запасов		272	1 611 627,90	1 790 193,12	1 726 104,28	5 127 925,30
Чрезвычайные расходы по операциям с активами		273	817,85	2 643,05	5 642,79	9 103,69
<i>Безвозмездные перечисления капитального характера организациям</i>	260	280	-	-	-	-
в том числе						

Наименование показателя	Код строки	Код аналитики	Деятельность с целевыми средствами	Деятельность по государственному заданию	Приносящая доход деятельность	Итого
1	2	3	4	5	6	7
<i>Прочие расходы</i>	270	290	3 008,35	-	71 724,00	74 732,35
в том числе:						
Штрафы за нарушение законодательства о закупках и нарушение условий контрактов (договоров)		293	3 008,35	-	-	3 008,35
Иные выплаты текущего характера физическим лицам		296	-	-	71 724,00	71 724,00
Чистый операционный результат (стр. 301–стр. 302); (стр. 310+стр. 410)	300		3 567 077,17	-7 563 871,46	29 012,98	-3 967 781,31
<i>Операционный результат до налогообложения (стр. 010–стр. 150)</i>	301		3 567 077,17	-7 563 871,46	29 012,98	-3 967 781,31
Операции с нефинансовыми активами (стр. 320 + стр. 330 + стр. 350 + стр. 360 + стр. 370 + стр. 380 + стр. 390 + стр. 395 + стр. 400)	310		123 751,58	-4 125 179,33	-150 801,32	-4 152 229,07
<i>Чистое поступление основных средств</i>	320		-	-4 093 471,30	-	-4 093 471,30
в том числе:						
увеличение стоимости основных средств	321	310	3 448 499,43	4 548 587,00	10 000,00	8 007 086,43
уменьшение стоимости основных средств	322	41X	3 448 499,43	8 642 058,30	10 000,00	12 100 557,73
<i>Чистое поступление материальных запасов</i>	360		123 751,58	-31 708,03	-150 801,32	-58 757,77
в том числе:						
увеличение стоимости материальных запасов	361	340	1 736 197,33	1 796 490,86	1 584 854,46	5 117 542,65
из них:						
уменьшение стоимости материальных запасов	362	440	1 612 445,75	1 828 198,89	1 735 655,78	5 176 300,42
из них:						

Наименование показателя	Код строки	Код аналитики	Деятельность с целевыми средствами	Деятельность по государственному заданию	Приносящая доход деятельность	Итого
1	2	3	4	5	6	7
в том числе:						
увеличение затрат	391	х	-	64 595 335,72	2 274 144,28	66 869 480,00
уменьшение затрат	392	х	-	64 595 335,72	2 274 144,28	66 869 480,00
Операции с финансовыми активами и обязательствами (стр. 420–стр. 510)	410		3 443 325,59	-3 438 692,13	179 814,30	184 447,76
Операции с финансовыми активами (стр. 430+стр. 440+стр. 450+стр. 460+стр. 470+стр. 480)	420		-122 964,94	47 528 471,63	145 183,09	47 550 689,78
<i>Чистое поступление денежных средств и их эквивалентов</i>	430		-113 573,84	402 295,77	190 916,15	479 638,08
в том числе:						
поступление денежных средств и их эквивалентов	431	510	10 359 772,83	66 570 230,02	2 441 427,72	79 371 430,57
выбытие денежных средств и их эквивалентов	432	610	10 473 346,67	66 167 934,25	2 250 511,57	78 891 792,49
<i>Чистое увеличение дебиторской задолженности</i>	480		-9 391,10	47 126 175,86	-45 733,06	47 071 051,70
в том числе:						
увеличение дебиторской задолженности	481	560	11 835 570,73	114 476 320,77	2 558 942,71	128 870 834,21
уменьшение дебиторской задолженности	482	660	11 844 961,83	67 350 144,91	2 604 675,77	81 799 782,51

Наименование показателя	Код строки	Код аналитики	Деятельность с целевыми средствами	Деятельность по государственному заданию	Приносящая доход деятельность	Итого
1	2	3	4	5	6	7
Операции с обязательствами (стр. 520+стр. 530+стр. 540+стр. 550+стр. 560)	510		-3 566 290,53	50 967 163,76	-34 631,21	47 366 242,02
<i>Чистое увеличение прочей кредиторской задолженности</i>	540		-3 568 663,67	3 548 380,76	-34 631,21	-54 914,12
в том числе:						
увеличение прочей кредиторской задолженности	541	730	11 723 463,44	94 647 660,69	2 221 320,80	108 592 444,93
уменьшение прочей кредиторской задолженности	542	830	15 292 127,11	91 099 279,93	2 255 952,01	108 647 359,05
<i>Чистое изменение доходов будущих периодов</i>	550	x	-	47 253 917,00	-	47 253 917,00
<i>Чистое изменение резервов предстоящих расходов</i>	560	x	2 373,14	164 866,00	-	167 239,14


 **ДОКУМЕНТ ПОДПИСАН ЭЛЕКТРОННОЙ ПОДПИСЬЮ**
Сертификат: 00B549113C6F57CD63B2E52953BC26658F
Владелец: **Бабушкина Татьяна Владимировна**
Действителен: с 27.12.2024 по 22.03.2026
Дата подписи: 03.02.2025 12:33:01

Руководитель

(подпись)

Бабушкина Т. В.

(расшифровка подписи)

 **ДОКУМЕНТ ПОДПИСАН ЭЛЕКТРОННОЙ ПОДПИСЬЮ**
Сертификат: 00BE46B704B226E8072F67F8413635F7B0
Владелец: **Феденева Ольга Викторовна**
Действителен: с 27.12.2024 по 22.03.2026
Дата подписи: 03.02.2025 12:33:08

Главный бухгалтер

(подпись)

Феденева О. В.

(расшифровка подписи)

Централизованная бухгалтерия

(наименование, ОГРН, ИНН, КПП, местонахождение)

Руководитель
(уполномоченное лицо)

(должность)

(подпись)

(расшифровка подписи)

Исполнитель

Главный бухгалтер

(должность)

(подпись)

Феденева Ольга Викторовна

(расшифровка подписи)

(телефон, e-mail)

"01" января 2025 г.

Документ подписан электронной подписью. Дата представления 24.01.2025
Руководитель(Бабушкина Татьяна Владимировна, Сертификат: 00B549113C6F57CD63B2E52953BC26658F, Действителен: с 27.12.2024 по 22.03.2026),Главный бухгалтер(Феденева Ольга Викторовна, Сертификат: 00BE46B704B226E8072F67F8413635F7B0, Действителен: с 27.12.2024 по 22.03.2026)

**БАЛАНС
ГОСУДАРСТВЕННОГО (МУНИЦИПАЛЬНОГО) УЧРЕЖДЕНИЯ**

на 1 января 2025 г.

Учреждение
Обособленное подразделение
Учредитель
Наименование органа,
осуществляющего
полномочия учредителя
Периодичность: годовая
Единица измерения: руб.

МАОУ СОШ №9

Администрация Кировградского городского округа

Муниципальное казенное учреждение "Управление образования Кировградского городского округа"

	КОДЫ
Форма по ОКУД	0503730
Дата	01.01.2025
ОКВЭД	0
по ОКПО	41734688
ИНН	6616003144
по ОКТМО	65533000
по ОКПО	04042069
ИНН	6616001080
Глава по БК	901
по ОКЕИ	383

А К Т И В	Код строки	На начало года				На конец отчетного периода			
		деятельность с целевыми средствами	деятельность по государственному заданию	приносящая доход деятельность	итого	деятельность с целевыми средствами	деятельность по государственному заданию	приносящая доход деятельность	итого
1	2	3	4	5	6	7	8	9	10
I. Нефинансовые активы									
Основные средства (балансовая стоимость, 010100000)*	010	-	148 296 783,94	62 781,15	148 359 565,09	-	152 044 230,22	62 781,15	152 107 011,37
Уменьшение стоимости основных средств**, всего*	020	-	85 916 316,06	62 781,15	85 979 097,21	-	93 757 233,64	62 781,15	93 820 014,79
амортизация основных средств*	021	-	85 916 316,06	62 781,15	85 979 097,21	-	93 757 233,64	62 781,15	93 820 014,79
Основные средства (остаточная стоимость, стр.010 - стр.020)	030	-	62 380 467,88	-	62 380 467,88	-	58 286 996,58	-	58 286 996,58
Непроизведенные активы (010300000)** (остаточная стоимость)	070	-	12 079 416,00	-	12 079 416,00	-	12 079 416,00	-	12 079 416,00
Материальные запасы (010500000)** (остаточная стоимость), всего	080	849 577,38	1 473 196,00	217 360,47	2 540 133,85	973 328,96	1 441 487,97	66 559,15	2 481 376,08

А К Т И В	Код строки	На начало года				На конец отчетного периода			
		деятельность с целевыми средствами	деятельность по государственному заданию	приносящая доход деятельность	итого	деятельность с целевыми средствами	деятельность по государственному заданию	приносящая доход деятельность	итого
1	2	3	4	5	6	7	8	9	10
Права пользования активами (011100000)** (остаточная стоимость), всего	100	-	14 400,00	-	14 400,00	-	14 400,00	-	14 400,00
из них									
Расходы будущих периодов (040150000)	160	257 627,26	-	-	257 627,26	257 627,26	-	-	257 627,26
Итого по разделу I (стр. 030 + стр. 060 + стр. 070 + стр. 080 + стр. 100 + стр. 110 + стр. 120 + стр. 130 + стр. 150 + стр. 160 + стр. 170)	190	1 107 204,64	75 947 479,88	217 360,47	77 272 044,99	1 230 956,22	71 822 300,55	66 559,15	73 119 815,92
II. Финансовые активы									
Денежные средства учреждения (020100000), всего	200	572 945,99	141 576,76	30 252,80	744 775,55	459 372,15	543 872,53	221 168,95	1 224 413,63
на лицевых счетах учреждения в органе казначейства (020110000)	201	572 945,99	141 576,76	30 252,80	744 775,55	459 372,15	543 872,53	221 168,95	1 224 413,63
Дебиторская задолженность по доходам (020500000, 020900000), всего	250	-	187 288 346,00	94 227,96	187 382 573,96	-	234 542 263,00	76 810,00	234 619 073,00
Дебиторская задолженность по выплатам (020600000, 020800000, 030300000), всего	260	9 391,10	261 233,78	-	270 624,88	-	133 314,02	-	133 314,02

А К Т И В	Код строки	На начало года				На конец отчетного периода			
		деятельность с целевыми средствами	деятельность по государственному заданию	приносящая доход деятельность	итого	деятельность с целевыми средствами	деятельность по государственному заданию	приносящая доход деятельность	итого
1	2	3	4	5	6	7	8	9	10
Итого по разделу II (стр. 200 + стр. 240 + стр. 250 + стр. 260 + стр. 270 + стр. 280 + стр.290)	340	582 337,09	187 691 156,54	124 480,76	188 397 974,39	459 372,15	235 219 449,55	297 978,95	235 976 800,65
БАЛАНС (стр. 190 + стр. 340)	350	1 689 541,73	263 638 636,42	341 841,23	265 670 019,38	1 690 328,37	307 041 750,10	364 538,10	309 096 616,57

П А С С И В	Код строки	На начало года				На конец отчетного периода			
		деятельность с целевыми средствами	деятельность по государственному заданию	приносящая доход деятельность	итого	деятельность с целевыми средствами	деятельность по государственному заданию	приносящая доход деятельность	итого
1	2	3	4	5	6	7	8	9	10
III. Обязательства									
Кредиторская задолженность по выплатам (030200000, 020800000, 030402000, 030403000), всего	410	-	10 157,59	168 731,51	178 889,10	21 120,00	103 448,52	134 100,30	258 668,82
Расчеты по платежам в бюджеты (030300000)	420	572 945,99	-	-	572 945,99	438 252,15	-	-	438 252,15
Кредиторская задолженность по доходам (020500000, 020900000), всего	470	-	178,62	72 204,61	72 383,23	-	-	100 519,71	100 519,71
Расчеты с учредителем (021006000)	480	-	147 175 213,79	-	147 175 213,79	-	147 175 213,79	-	147 175 213,79
Доходы будущих периодов (040140000)	510	-	187 288 346,00	-	187 288 346,00	-	234 542 263,00	-	234 542 263,00
Резервы предстоящих расходов (040160000)	520	257 627,26	9 935 134,00	-	10 192 761,26	260 000,40	10 100 000,00	-	10 360 000,40
Итого по разделу III (стр. 400 + стр. 410 + стр. 420 + стр. 430 + стр. 470 + стр. 480 + стр. 510 + стр. 520)	550	830 573,25	344 409 030,00	240 936,12	345 480 539,37	719 372,55	391 920 925,31	234 620,01	392 874 917,87
IV. Финансовый результат									
Финансовый результат экономического субъекта	570	858 968,48	-80 770 393,58	100 905,11	-79 810 519,99	970 955,82	-84 879 175,21	129 918,09	-83 778 301,30
БАЛАНС (стр. 550 + стр. 570)	700	1 689 541,73	263 638 636,42	341 841,23	265 670 019,38	1 690 328,37	307 041 750,10	364 538,10	309 096 616,57

* Данные по этим строкам в валюту баланса не входят.


** Данные по этим строкам приводятся с учетом амортизации и (или) обесценения нефинансовых активов

СПРАВКА
о наличии имущества и обязательств на забалансовых счетах

Номер забалансового счета	Наименование забалансового счета, показателя	Код строки	На начало года				На конец отчетного периода			
			деятельность с целевыми средствами	деятельность по государственному заданию	приносящая доход деятельность	итого	деятельность с целевыми средствами	деятельность по государственному заданию	приносящая доход деятельность	итого
1	2	3	4	5	6	7	8	9	10	11
01	Имущество, полученное в пользование	010	-	62 223,00	5 637,00	67 860,00	-	279 811,85	5 637,00	285 448,85
02	Материальные ценности на хранении	020	-	9 553,48	-	9 553,48	-	9 553,48	-	9 553,48
03	Бланки строгой отчетности	030	-	604,00	-	604,00	-	741,00	-	741,00

Номер забалан- сового счета	Наименование забалансового счета, показателя	Код стро- ки	На начало года				На конец отчетного периода			
			деятельность с целевыми средствами	деятельность по государственному заданию	приносящая доход деятельность	итого	деятельность с целевыми средствами	деятельность по государственному заданию	приносящая доход деятельность	итого
1	2	3	4	5	6	7	8	9	10	11
17	Поступления денежных средств, всего	170	-	-	-	-	10 276 729,11	65 771 960,00	2 433 247,72	78 481 936,83
	доходы	171	-	-	-	-	10 276 729,11	65 771 960,00	2 427 355,77	78 476 044,88
	источники финансирования дефицита	173	-	-	-	-	-	-	5 891,95	5 891,95
18	Выбытия денежных средств, всего	180	-	-	-	-	10 390 302,95	65 369 664,23	2 242 331,57	78 002 298,75
	доходы	181	-	-	-	-	572 945,99	-	172,44	573 118,43
	расходы	182	-	-	-	-	9 817 356,96	65 369 664,23	2 236 267,18	77 423 288,37
	источники финансирования дефицита	183	-	-	-	-	-	-	5 891,95	5 891,95
21	Основные средства в эксплуатации	210	-	2 987 132,69	-	2 987 132,69	-	3 332 384,47	10 000,00	3 342 384,47

Номер забалан- сового счета	Наименование забалансового счета, показателя	Код стро- ки	На начало года				На конец отчетного периода			
			деятельность с целевыми средствами	деятельность по государственному заданию	приносящая доход деятельность	итого	деятельность с целевыми средствами	деятельность по государственному заданию	приносящая доход деятельность	итого
1	2	3	4	5	6	7	8	9	10	11


 **ДОКУМЕНТ ПОДПИСАН
ЭЛЕКТРОННОЙ ПОДПИСЬЮ**
Сертификат: 00B549113C6F57CD63B2E52953BC26658F
Владелец: **Бабушкина Татьяна Владимировна**
Действителен: с 27.12.2024 по 22.03.2026
Дата подписи: 05.02.2025 14:32:18

Руководитель

(подпись)

Бабушкина Т. В.
(расшифровка подписи)

Главный бухгалтер

 **ДОКУМЕНТ ПОДПИСАН
ЭЛЕКТРОННОЙ ПОДПИСЬЮ**
Сертификат: 00BE46B704B226E8072F67F8413635F7B0
Владелец: **Феденева Ольга Викторовна**
Действителен: с 27.12.2024 по 22.03.2026
Дата подписи: 05.02.2025 14:32:34

(подпись)

Феденева О. В.
(расшифровка подписи)

Исполнитель

Главный бухгалтер
(должность)

(подпись)

Феденева Ольга Викторовна
(расшифровка подписи)

(телефон, e-mail)

05.02.2025

"01" января 2025 г.

Документ подписан электронной подписью. Дата представления 24.01.2025
Руководитель(Бабушкина Татьяна Владимировна, Сертификат: 00B549113C6F57CD63B2E52953BC26658F, Действителен: с 27.12.2024 по 22.03.2026),Главный бухгалтер(Феденева Ольга Викторовна, Сертификат: 00BE46B704B226E8072F67F8413635F7B0, Действителен: с 27.12.2024 по 22.03.2026)

**ОТЧЕТ
ОБ ИСПОЛНЕНИИ УЧРЕЖДЕНИЕМ ПЛАНА ЕГО ФИНАНСОВО-ХОЗЯЙСТВЕННОЙ ДЕЯТЕЛЬНОСТИ**

на 1 января 2025 г.

Учреждение МАОУ СОШ №9

Обособленное подразделение _____

Учредитель Администрация Кировградского городского округа

Наименование органа, осуществляющего полномочия
учредителя Муниципальное казенное учреждение "Управление образования Кировградского городского округа"

Вид финансового обеспечения (деятельности) собственные доходы учреждения

Периодичность: квартальная, годовая

Единица измерения: руб

	КОДЫ
Форма по ОКУД	0503737
Дата	01.01.2025
по ОКПО	41734688
по ОКТМО	65533000
по ОКПО	04042069
Глава по БК	906
	2
по ОКЕИ	383

1. Доходы учреждения

Наименование показателя	Код строки	Код аналитики	Утверждено плановых назначений	Исполнено плановых назначений					Сумма отклонения
				через лицевые счета	через банковские счета	через кассу учреждения	некассовыми операциями	итого	
1	2	3	4	5	6	7	8	9	10
Доходы - всего	010		2 997 868,23	2 427 183,33	-	-	-	2 427 183,33	570 684,90
Доходы от оказания платных услуг (работ), компенсаций затрат	040	130	2 173 100,00	1 602 415,10	-	-	-	1 602 415,10	570 684,90
Штрафы, пени, неустойки, возмещения ущерба	050	140	2 302,67	2 302,67	-	-	-	2 302,67	-
Безвозмездные денежные поступления	060	150	819 764,00	819 764,00	-	-	-	819 764,00	-
Выбытие нефинансовых активов	090	400	2 874,00	2 874,00	-	-	-	2 874,00	-
Уменьшение стоимости материальных запасов	095	440	2 874,00	2 874,00	-	-	-	2 874,00	-
Прочие доходы	100	180	-172,44	-172,44	-	-	-	-172,44	-

2. Расходы учреждения

Форма 0503737 с.2

Наименование показателя	Код строки	Код аналитики	Утверждено плановых назначений	Исполнено плановых назначений					Сумма отклонения
				через лицевые счета	через банковские счета	через кассу учреждения	некассовыми операциями	итого	
1	2	3	4	5	6	7	8	9	10
Расходы - всего	200	X	3 028 121,03	2 236 267,18	-	-	-	2 236 267,18	791 853,85
в том числе:									
Закупка товаров, работ и услуг для обеспечения государственных (муниципальных) нужд	200	200	2 956 397,03	2 164 543,18	-	-	-	2 164 543,18	791 853,85
Иные закупки товаров, работ и услуг для обеспечения государственных (муниципальных) нужд	200	240	2 956 397,03	2 164 543,18	-	-	-	2 164 543,18	791 853,85
Прочая закупка товаров, работ и услуг	200	244	2 956 397,03	2 164 543,18	-	-	-	2 164 543,18	791 853,85
Социальное обеспечение и иные выплаты населению	200	300	71 724,00	71 724,00	-	-	-	71 724,00	-
Премии и гранты	200	350	71 724,00	71 724,00	-	-	-	71 724,00	-
Результат исполнения (дефицит / профицит)	450	x	-30 252,80	190 916,15	-	-	-	190 916,15	x

3. Источники финансирования дефицита средств учреждения

Форма 0503737 с. 3

Наименование показателя	Код строки	Код аналитики	Утверждено плановых назначений	Исполнено плановых назначений					Сумма отклонения
				через лицевые счета	через банковские счета	через кассу учреждения	некассовыми операциями	итого	
1	2	3	4	5	6	7	8	9	10
Источники финансирования дефицита средств - всего (стр. 520 + стр. 590+ стр. 620 + стр. 700 + стр. 730 + стр. 820 + стр. 830)	500		30 252,80	-190 916,15	-	-	-	-190 916,15	221 168,95
в том числе:									
<i>Внутренние источники</i>	520		-	-	-	-	-	-	-
из них:									
<i>Движение денежных средств</i>	590	x	-	-	-	-	-	-	-
<i>поступление денежных средств прочие</i>	591	510	-	-	-	-	-	-	-
<i>выбытие денежных средств</i>	592	610	-	-	-	-	-	-	-
<i>Внешние источники</i>	620		-	-	-	-	-	-	-
из них:									
<i>Изменение остатков средств</i>	700	x	30 252,80	-190 916,15	-	-	-	-190 916,15	221 168,95
увеличение остатков средств, всего	710	510	-	-2 435 535,77	-	-	-	-2 435 535,77	x
уменьшение остатков средств, всего	720	610	-	2 244 619,62	-	-	-	2 244 619,62	x
<i>Изменение остатков по внутренним оборотам средств учреждения</i>	730	x	-	-	-	-	-	-	-
в том числе:									
увеличение остатков средств учреждения	731	510	-	-	-	-	-	-	x
уменьшение остатков средств учреждения	732	610	-	-	-	-	-	-	x
<i>Изменение остатков по внутренним расчетам</i>	820	x	-	-	-	-	-	-	-
в том числе:									
увеличение остатков по внутренним расчетам (Кт 030404510)	821		-	-	-	-	-	-	-
уменьшение остатков по внутренним расчетам (Дт 030404610)	822		-	-	-	-	-	-	-

Наименование показателя	Код стр.о-ки	Код аналитики	Утверждено плановых назначений	Исполнено плановых назначений					Сумма отклонения
				через лицевые счета	через банковские счета	через кассу учреждения	некассовыми операциями	итого	
1	2	3	4	5	6	7	8	9	10
<i>Изменение остатков расчетов по внутренним привлечением средств</i>	830	x	-	-	-	-	-	-	-
в том числе:									
увеличение расчетов по внутреннему привлечению остатков средств (Кт 030406000)	831		-	-	-	-	-	-	-
уменьшение расчетов по внутреннему привлечению остатков средств (Дт 030406000)	832		-	-	-	-	-	-	-

4. Сведения о возвратах остатков субсидий и расходов прошлых лет

Наименование показателя	Код строки	Код аналитики	Произведено возвратов				
			через лицевые счета	через банковские счета	через кассу учреждения	некассовыми операциями	итого
1	2	3	4	5	6	7	8
Возвращено остатков субсидий прошлых лет, всего	910	х	-	-	-	-	-
Возвращено расходов прошлых лет, всего	950		-	-	-	-	-

Руководитель



Бабушкина Т. В.
(расшифровка подписи)

Руководитель
финансово-
экономической службы

(подпись)

(расшифровка подписи)

Главный бухгалтер



Феденева О. В.
(расшифровка подписи)

Централизованная бухгалтерия

(наименование, ОГРН, ИНН,КПП, местонахождение)

Руководитель
(уполномоченное лицо)

(должность)

(подпись)

(расшифровка подписи)

Исполнитель

Главный бухгалтер
(должность)

(подпись)

Феденева Ольга Викторовна
(расшифровка подписи)

(телефон, e-mail)

"01" января 2025 г.

Документ подписан электронной подписью. Дата представления 14.01.2025
Руководитель(Бабушкина Татьяна Владимировна, Сертификат: 00B549113C6F57CD63B2E52953BC26658F, Действителен: с 27.12.2024 по 22.03.2026),Главный бухгалтер(Феденева Ольга Викторовна, Сертификат: 00BE46B704B226E8072F67F8413635F7B0, Действителен: с 27.12.2024 по 22.03.2026)

**ОТЧЕТ
ОБ ИСПОЛНЕНИИ УЧРЕЖДЕНИЕМ ПЛАНА ЕГО ФИНАНСОВО-ХОЗЯЙСТВЕННОЙ ДЕЯТЕЛЬНОСТИ**

на 1 января 2025 г.

Учреждение МАОУ СОШ №9

Обособленное подразделение _____

Учредитель Администрация Кировградского городского округа

Наименование органа, осуществляющего полномочия
учредителя Муниципальное казенное учреждение "Управление образования Кировградского городского округа"

Вид финансового обеспечения (деятельности) субсидия на выполнение государственного (муниципального) задания

Периодичность: квартальная, годовая

Единица измерения: руб

	КОДЫ
Форма по ОКУД	0503737
Дата	01.01.2025
по ОКПО	41734688
по ОКТМО	65533000
по ОКПО	04042069
Глава по БК	906
	4
по ОКЕИ	383

1. Доходы учреждения

Наименование показателя	Код строки	Код аналитики	Утверждено плановых назначений	Исполнено плановых назначений					Сумма отклонения
				через лицевые счета	через банковские счета	через кассу учреждения	некассовыми операциями	итого	
1	2	3	4	5	6	7	8	9	10
Доходы - всего	010		65 771 960,00	65 771 960,00	-	-	-	65 771 960,00	-
Доходы от оказания платных услуг (работ), компенсаций затрат	040	130	65 771 960,00	65 771 960,00	-	-	-	65 771 960,00	-

2. Расходы учреждения

Форма 0503737 с.2

Наименование показателя	Код строки	Код аналитики	Утверждено плановых назначений	Исполнено плановых назначений					Сумма отклонения
				через лицевые счета	через банковские счета	через кассу учреждения	некассовыми операциями	итого	
1	2	3	4	5	6	7	8	9	10
Расходы - всего	200	X	65 913 536,76	65 369 664,23	-	-	-	65 369 664,23	543 872,53
в том числе:									
Расходы на выплаты персоналу в целях обеспечения выполнения функций государственными (муниципальными) органами, казенными учреждениями, органами управления государственными внебюджетными фондами	200	100	57 602 417,00	57 602 417,00	-	-	-	57 602 417,00	-
Расходы на выплаты персоналу казенных учреждений	200	110	57 602 417,00	57 602 417,00	-	-	-	57 602 417,00	-
Фонд оплаты труда учреждений	200	111	44 429 917,53	44 429 917,53	-	-	-	44 429 917,53	-
Взносы по обязательному социальному страхованию на выплаты по оплате труда работников и иные выплаты работникам учреждений	200	119	13 172 499,47	13 172 499,47	-	-	-	13 172 499,47	-
Закупка товаров, работ и услуг для обеспечения государственных (муниципальных) нужд	200	200	8 311 119,76	7 767 247,23	-	-	-	7 767 247,23	543 872,53
Иные закупки товаров, работ и услуг для обеспечения государственных (муниципальных) нужд	200	240	8 311 119,76	7 767 247,23	-	-	-	7 767 247,23	543 872,53
Прочая закупка товаров, работ и услуг	200	244	5 292 928,98	4 749 056,45	-	-	-	4 749 056,45	543 872,53
Закупка энергетических ресурсов	200	247	3 018 190,78	3 018 190,78	-	-	-	3 018 190,78	-
Результат исполнения (дефицит / профицит)	450	x	-141 576,76	402 295,77	-	-	-	402 295,77	x

3. Источники финансирования дефицита средств учреждения

Форма 0503737 с. 3

Наименование показателя	Код строки	Код аналитики	Утверждено плановых назначений	Исполнено плановых назначений					Сумма отклонения
				через лицевые счета	через банковские счета	через кассу учреждения	некассовыми операциями	итого	
1	2	3	4	5	6	7	8	9	10
Источники финансирования дефицита средств - всего (стр. 520 + стр. 590+ стр. 620 + стр. 700 + стр. 730 + стр. 820 + стр. 830)	500		141 576,76	-402 295,77	-	-	-	-402 295,77	543 872,53
в том числе:									
<i>Внутренние источники</i>	520		-	-	-	-	-	-	-
из них:									
<i>Движение денежных средств</i>	590	x	-	-	-	-	-	-	-
<i>поступление денежных средств прочие</i>	591	510	-	-	-	-	-	-	-
<i>выбытие денежных средств</i>	592	610	-	-	-	-	-	-	-
<i>Внешние источники</i>	620		-	-	-	-	-	-	-
из них:									
<i>Изменение остатков средств</i>	700	x	141 576,76	-402 295,77	-	-	-	-402 295,77	543 872,53
увеличение остатков средств, всего	710	510	-	-66 570 230,02	-	-	-	-66 570 230,02	x
уменьшение остатков средств, всего	720	610	-	66 167 934,25	-	-	-	66 167 934,25	x
<i>Изменение остатков по внутренним оборотам средств учреждения</i>	730	x	-	-	-	-	-	-	-
в том числе:									
увеличение остатков средств учреждения	731	510	-	-	-	-	-	-	x
уменьшение остатков средств учреждения	732	610	-	-	-	-	-	-	x
<i>Изменение остатков по внутренним расчетам</i>	820	x	-	-	-	-	-	-	-
в том числе:									
увеличение остатков по внутренним расчетам (Кт 030404510)	821		-	-	-	-	-	-	-
уменьшение остатков по внутренним расчетам (Дт 030404610)	822		-	-	-	-	-	-	-

Наименование показателя	Код стр.о-ки	Код аналитики	Утверждено плановых назначений	Исполнено плановых назначений					Сумма отклонения
				через лицевые счета	через банковские счета	через кассу учреждения	некассовыми операциями	итого	
1	2	3	4	5	6	7	8	9	10
<i>Изменение остатков расчетов по внутренним привлечением средств</i>	830	x	-	-	-	-	-	-	-
в том числе:									
увеличение расчетов по внутреннему привлечению остатков средств (Кт 030406000)	831		-	-	-	-	-	-	-
уменьшение расчетов по внутреннему привлечению остатков средств (Дт 030406000)	832		-	-	-	-	-	-	-

4. Сведения о возвратах остатков субсидий и расходов прошлых лет

Наименование показателя	Код строки	Код аналитики	Произведено возвратов				
			через лицевые счета	через банковские счета	через кассу учреждения	некассовыми операциями	итого
1	2	3	4	5	6	7	8
Возвращено остатков субсидий прошлых лет, всего	910	х	-	-	-	-	-
Возвращено расходов прошлых лет, всего	950		-	-	-	-	-

Руководитель



Бабушкина Т. В.
(расшифровка подписи)

Руководитель
финансово-
экономической службы

(подпись)

(расшифровка подписи)

Главный бухгалтер



Феденева О. В.
(расшифровка подписи)

Централизованная бухгалтерия

(наименование, ОГРН, ИНН,КПП, местонахождение)

Руководитель
(уполномоченное лицо)

(должность)

(подпись)

(расшифровка подписи)

Исполнитель

Главный бухгалтер
(должность)

(подпись)

Феденева Ольга Викторовна
(расшифровка подписи)

(телефон, e-mail)

"01" января 2025 г.

Документ подписан электронной подписью. Дата представления 14.01.2025
Руководитель(Бабушкина Татьяна Владимировна, Сертификат: 00B549113C6F57CD63B2E52953BC26658F, Действителен: с 27.12.2024 по 22.03.2026),Главный бухгалтер(Феденева Ольга Викторовна, Сертификат: 00BE46B704B226E8072F67F8413635F7B0, Действителен: с 27.12.2024 по 22.03.2026)

**ОТЧЕТ
ОБ ИСПОЛНЕНИИ УЧРЕЖДЕНИЕМ ПЛАНА ЕГО ФИНАНСОВО-ХОЗЯЙСТВЕННОЙ ДЕЯТЕЛЬНОСТИ**

на 1 января 2025 г.

Учреждение МАОУ СОШ №9

Обособленное подразделение _____

Учредитель Администрация Кировградского городского округа

Наименование органа, осуществляющего полномочия
учредителя Муниципальное казенное учреждение "Управление образования Кировградского городского округа"

Вид финансового обеспечения (деятельности) субсидии на иные цели

Периодичность: квартальная, годовая

Единица измерения: руб

	КОДЫ
Форма по ОКУД	0503737
Дата	01.01.2025
по ОКПО	41734688
по ОКТМО	65533000
по ОКПО	04042069
Глава по БК	906
	5
по ОКЕИ	383

1. Доходы учреждения

Наименование показателя	Код строки	Код аналитики	Утверждено плановых назначений	Исполнено плановых назначений					Сумма отклонения
				через лицевые счета	через банковские счета	через кассу учреждения	некассовыми операциями	итого	
1	2	3	4	5	6	7	8	9	10
Доходы - всего	010		10 276 729,11	10 276 729,11	-	-	-	10 276 729,11	-
Безвозмездные денежные поступления	060	150	10 276 729,11	10 276 729,11	-	-	-	10 276 729,11	-

2. Расходы учреждения

Форма 0503737 с.2

Наименование показателя	Код строки	Код аналитики	Утверждено плановых назначений	Исполнено плановых назначений					Сумма отклонения
				через лицевые счета	через банковские счета	через кассу учреждения	некассовыми операциями	итого	
1	2	3	4	5	6	7	8	9	10
Расходы - всего	200	X	10 276 729,11	9 817 356,96	-	-	-	9 817 356,96	459 372,15
в том числе:									
Расходы на выплаты персоналу в целях обеспечения выполнения функций государственными (муниципальными) органами, казенными учреждениями, органами управления государственными внебюджетными фондами	200	100	3 860 220,87	3 659 184,49	-	-	-	3 659 184,49	201 036,38
Расходы на выплаты персоналу казенных учреждений	200	110	3 860 220,87	3 659 184,49	-	-	-	3 659 184,49	201 036,38
Фонд оплаты труда учреждений	200	111	2 964 836,00	2 814 504,67	-	-	-	2 814 504,67	150 331,33
Взносы по обязательному социальному страхованию на выплаты по оплате труда работников и иные выплаты работникам учреждений	200	119	895 384,87	844 679,82	-	-	-	844 679,82	50 705,05
Закупка товаров, работ и услуг для обеспечения государственных (муниципальных) нужд	200	200	6 413 499,89	6 155 164,12	-	-	-	6 155 164,12	258 335,77
Иные закупки товаров, работ и услуг для обеспечения государственных (муниципальных) нужд	200	240	6 413 499,89	6 155 164,12	-	-	-	6 155 164,12	258 335,77
Прочая закупка товаров, работ и услуг	200	244	6 413 499,89	6 155 164,12	-	-	-	6 155 164,12	258 335,77
Иные бюджетные ассигнования	200	800	3 008,35	3 008,35	-	-	-	3 008,35	-
Уплата налогов, сборов и иных платежей	200	850	3 008,35	3 008,35	-	-	-	3 008,35	-
Уплата иных платежей	200	853	3 008,35	3 008,35	-	-	-	3 008,35	-
Результат исполнения (дефицит / профицит)	450	x	-	459 372,15	-	-	-	459 372,15	x

3. Источники финансирования дефицита средств учреждения

Форма 0503737 с. 3

Наименование показателя	Код строки	Код аналитики	Утверждено плановых назначений	Исполнено плановых назначений					Сумма отклонения
				через лицевые счета	через банковские счета	через кассу учреждения	некассовыми операциями	итого	
1	2	3	4	5	6	7	8	9	10
Источники финансирования дефицита средств - всего (стр. 520 + стр. 590+ стр. 620 + стр. 700 + стр. 730 + стр. 820 + стр. 830)	500		-	-459 372,15	-	-	-	-459 372,15	459 372,15
в том числе:									
<i>Внутренние источники</i>	520		-	-	-	-	-	-	-
из них:									
<i>Движение денежных средств</i>	590	x	-	-572 945,99	-	-	-	-572 945,99	572 945,99
<i>поступление денежных средств прочие</i>	591	510	-	-	-	-	-	-	-
<i>выбытие денежных средств</i>	592	610	-	-572 945,99	-	-	-	-572 945,99	572 945,99
<i>Внешние источники</i>	620		-	-	-	-	-	-	-
из них:									
<i>Изменение остатков средств</i>	700	x	-	113 573,84	-	-	-	113 573,84	-113 573,84
увеличение остатков средств, всего	710	510	-	-10 359 772,83	-	-	-	-10 359 772,83	x
уменьшение остатков средств, всего	720	610	-	10 473 346,67	-	-	-	10 473 346,67	x
<i>Изменение остатков по внутренним оборотам средств учреждения</i>	730	x	-	-	-	-	-	-	-
в том числе:									
увеличение остатков средств учреждения	731	510	-	-	-	-	-	-	x
уменьшение остатков средств учреждения	732	610	-	-	-	-	-	-	x
<i>Изменение остатков по внутренним расчетам</i>	820	x	-	-	-	-	-	-	-
в том числе:									
увеличение остатков по внутренним расчетам (Кт 030404510)	821		-	-	-	-	-	-	-
уменьшение остатков по внутренним расчетам (Дт 030404610)	822		-	-	-	-	-	-	-

Наименование показателя	Код стр.о-ки	Код аналитики	Утверждено плановых назначений	Исполнено плановых назначений					Сумма отклонения
				через лицевые счета	через банковские счета	через кассу учреждения	некассовыми операциями	итого	
1	2	3	4	5	6	7	8	9	10
<i>Изменение остатков расчетов по внутренним привлечением средств</i>	830	x	-	-	-	-	-	-	-
в том числе:									
увеличение расчетов по внутреннему привлечению остатков средств (Кт 030406000)	831		-	-	-	-	-	-	-
уменьшение расчетов по внутреннему привлечению остатков средств (Дт 030406000)	832		-	-	-	-	-	-	-

4. Сведения о возвратах остатков субсидий и расходов прошлых лет

Наименование показателя	Код строки	Код аналитики	Произведено возвратов				
			через лицевые счета	через банковские счета	через кассу учреждения	некассовыми операциями	итого
1	2	3	4	5	6	7	8
Возвращено остатков субсидий прошлых лет, всего	910	x	572 945,99	-	-	-	572 945,99
Возвращено расходов прошлых лет, всего	950		-	-	-	-	-

Руководитель



Бабушкина Т. В.
(расшифровка подписи)

Руководитель
финансово-
экономической службы

(подпись)

(расшифровка подписи)

Главный бухгалтер



Феденева О. В.
(расшифровка подписи)

Централизованная бухгалтерия

(наименование, ОГРН, ИНН,КПП, местонахождение)

Руководитель
(уполномоченное лицо)

(должность)

(подпись)

(расшифровка подписи)

Исполнитель

Главный бухгалтер
(должность)

(подпись)

Феденева Ольга Викторовна
(расшифровка подписи)

(телефон, e-mail)

"01" января 2025 г.

Документ подписан электронной подписью. Дата представления 14.01.2025
Руководитель(Бабушкина Татьяна Владимировна, Сертификат: 00B549113C6F57CD63B2E52953BC26658F, Действителен: с 27.12.2024 по 22.03.2026),Главный бухгалтер(Феденева Ольга Викторовна, Сертификат: 00BE46B704B226E8072F67F8413635F7B0, Действителен: с 27.12.2024 по 22.03.2026)