

# АНАЛИТИЧЕСКИЙ ОТЧЕТ О РЕЗУЛЬТАТАХ ГИА 11-2020

Кировградский городской округ

Составитель: Колодкин Андрей Борисович  
[Адрес электронной почты]

## Оглавление

1. Информационно-аналитическая справка по итогам проведения ГИА-2020 .....	2
1.1. Общие сведения об участниках ЕГЭ-2020 .....	2
1.2. Анализ контингента участников ГИА 11 .....	2
1.3. Результаты участников ГИА 11 .....	3
2. Статистико-аналитический отчет о результатах ЕГЭ в 2020г. ....	3
2.1. Количество участников ЕГЭ по учебному предмету Русский язык (за последние 3 года).....	3
2.2. Основные результаты участников ЕГЭ по предмету: математика(профиль) в 2020 году в Кировградском городском округе.....	7
2.3. Основные результаты участников ЕГЭ по предмету: литература в 2020 году в Кировградском городском округе.....	11
2.4. Основные результаты участников ЕГЭ по предмету: физика в 2020 году в Кировградском городском округе.....	14
2.5. Основные результаты участников ЕГЭ по предмету: информатика в 2020 году в Кировградском городском округе.....	17
2.6. Основные результаты участников ЕГЭ по предмету: история в 2020 году в Кировградском городском округе.....	20
2.7. Основные результаты участников ЕГЭ по предмету: химия в 2020 году в Кировградском городском округе.....	23
2.8. Основные результаты участников ЕГЭ по предмету: обществознание в 2020 году в Кировградском городском округе.....	26
2.9. Основные результаты участников ЕГЭ по предмету: немецкий язык в 2020 году в Кировградском городском округе.....	29
2.10. Основные результаты участников ЕГЭ по предмету: английский язык в 2020 году в Кировградском городском округе.....	31
2.11. Основные результаты участников ЕГЭ по предмету: биология в 2020 году в Кировградском городском округе.....	34
2.12. Основные результаты участников ЕГЭ по предмету: география в 2020 году в Кировградском городском округе.....	37

## 1. Информационно-аналитическая справка по итогам проведения ГИА-2020

Информационно-аналитическая справка по итогам проведения государственной итоговой аттестации в 2019 году и подготовке к организации и проведению государственной итоговой аттестации в 2020 году.

### 1.1. Общие сведения об участниках ЕГЭ-2020

Категория участников ЕГЭ	Количество(чел)
Всего выпускников текущего года в Кировградском городском округе	113
Количество участников ЕГЭ	99
Из них:	
МАОУ СОШ №1	24
МАОУ СОШ №2	31
МАОУ СОШ №3	39
МАОУ СОШ №9	2
МАОУ СОШ №15	
МАОУ СОШ №17	3

### 1.2. Анализ контингента участников ГИА 11

Категории участников ЕГЭ	2018	2019	2020
Всего, чел	90	119	113
В том числе:			
Выпускников текущего года, чел	90	110	113
Выпускники прошлых лет, чел	0	9	1
Выпускники, не завершившие среднее(полное) общее образование (не прошедшие ГИА), чел	0	0	0
Обучающиеся, завершившие освоение образовательной программы по учебному предмету, чел	90	110	113

### 1.3. Результаты участников ГИА 11

Предмет	Количество участников ЕГЭ, чел	Количество участников с высокими баллами	Доля участников, получивших высокие баллы %	Количество Участников с максимальными 100 баллов	Доля 100-бальников в %	Количество участников, не преодолевших мин. Порога по предмету	Доля не преодолевших мин. Порога, %
РЯ	99	29	29,29%	1	1,01%	0	0
МА-Б	-	-	-	-	-	-	-
МА-П	71	1	1,41%	-	-	6	8,45%
ЛИ	14	4	28,57%	-	-	0	0,00%
ГЕО	1	1	100,00%	-	-	0	0,00%
ХИМ	12	2	16,67%	-	-	1	8,33%
ФИЗ	24	1	4,17%	-	-	0	0,00%
БИО	15	1	6,67%	-	-	2	13,33%
ИСТ	11	0	0,00%	-	-	0	0,00%
ОБЩ	49	4	8,16%	-	-	6	12,24%
ИНФ	11	0	0,00%	-	-	0	0,00%
АНГЛ	6	0	0,00%	-	-	0	0,00%
НЕМ	1	0	0,00%	-	-	0	0,00%

## 2. Статистико-аналитический отчет о результатах ЕГЭ в 2020г.

### 2.1. Количество участников ЕГЭ по учебному предмету Русский язык (за последние 3 года)

Учебный предмет	2018		2019		2020	
	чел	% от общего числа участников	чел	% от общего числа участников	чел	% от общего числа участников
<b>Русский язык</b>	89	100	110	100	99	87,6

## Таблица перевода баллов ЕГЭ



Русский язык



Недостаточно баллов для получения аттестата



Недостаточно баллов для поступления в ВУЗ

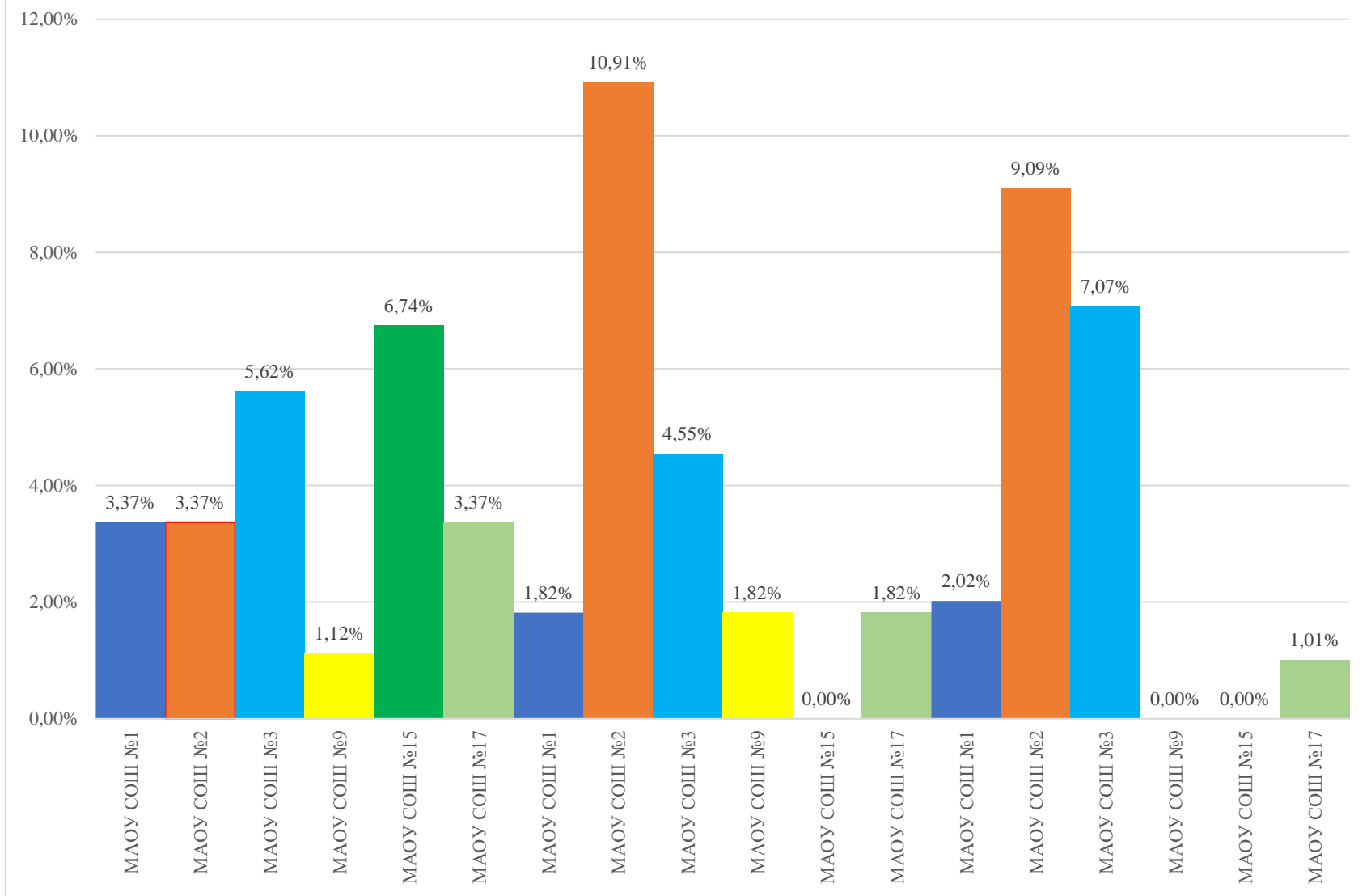
Первичный балл <sup>1</sup>	Тестовый балл <sup>2</sup>	Первичный балл	Тестовый балл	Первичный балл	Тестовый балл
1	3	20	41	39	65
2	5	21	43	40	66
3	8	22	44	41	67
4	10	23	45	42	69
5	12	24	46	43	70
6	15	25	48	44	71
7	17	26	49	45	72
8	20	27	50	46	73
9	22	28	51	47	76
10	24	29	53	48	78
11	26	30	54	49	80
12	28	31	55	50	82
13	30	32	56	51	85
14	32	33	57	52	87
15	34	34	59	53	89
16	36	35	60	54	91
17	38	36	61	55	94
18	39	37	62	56	96
19	40	38	64	57	98
				58	100
				39	65

<sup>1</sup> Первичный балл — это результат ЕГЭ.

<sup>2</sup> Тестовый (вторичный) балл — для вуза.

Русский язык	2018						2019						2020					
	МАОУ СОШ №1	МАОУ СОШ №2	МАОУ СОШ №3	МАОУ СОШ №9	МАОУ СОШ №15	МАОУ СОШ №17	МАОУ СОШ №1	МАОУ СОШ №2	МАОУ СОШ №3	МАОУ СОШ №9	МАОУ СОШ №15	МАОУ СОШ №17	МАОУ СОШ №1	МАОУ СОШ №2	МАОУ СОШ №3	МАОУ СОШ №9	МАОУ СОШ №15	МАОУ СОШ №17
Всего участников	89						110						99					
	24	6	39	7	8	5	41	23	34	5	0	7	24	31	39	2	0	3
Не преодолели минимального балла до 24	0	0	0	0	0	0	0	0	0	0	0	0	0	0	0	0	0	0
Участники, получившие до 60 баллов	3	3	5	1	6	3	2	12	5	2	0	2	2	9	7	0	0	1
Участники, получившие от 61 до 80 баллов	13	3	30	6	0	1	27	11	18	3	0	2	14	13	20	1	0	2
Участники, получившие от 81 до 100 баллов	8	0	4	0	2	1	12	0	11	0	0	3	7	9	12	1	0	0
Участники, получившие 100 баллов													1	0	0	0	0	0

Процент от общего количества учащихся набравших до 60 баллов по предмету:  
Русский язык



2.2. Основные результаты участников ЕГЭ по предмету: математика(профиль) в 2020 году в Кировградском городском округе.

Количество участников по предмету математика профильный уровень

Учебный предмет	2018		2019		2020	
	чел	% от общего числа участников	чел	% от общего числа участников	чел	% от общего числа участников
Математика профиль	69	100	66	100	73	64,6

$\sqrt{x}$  Математика (профильный уровень)



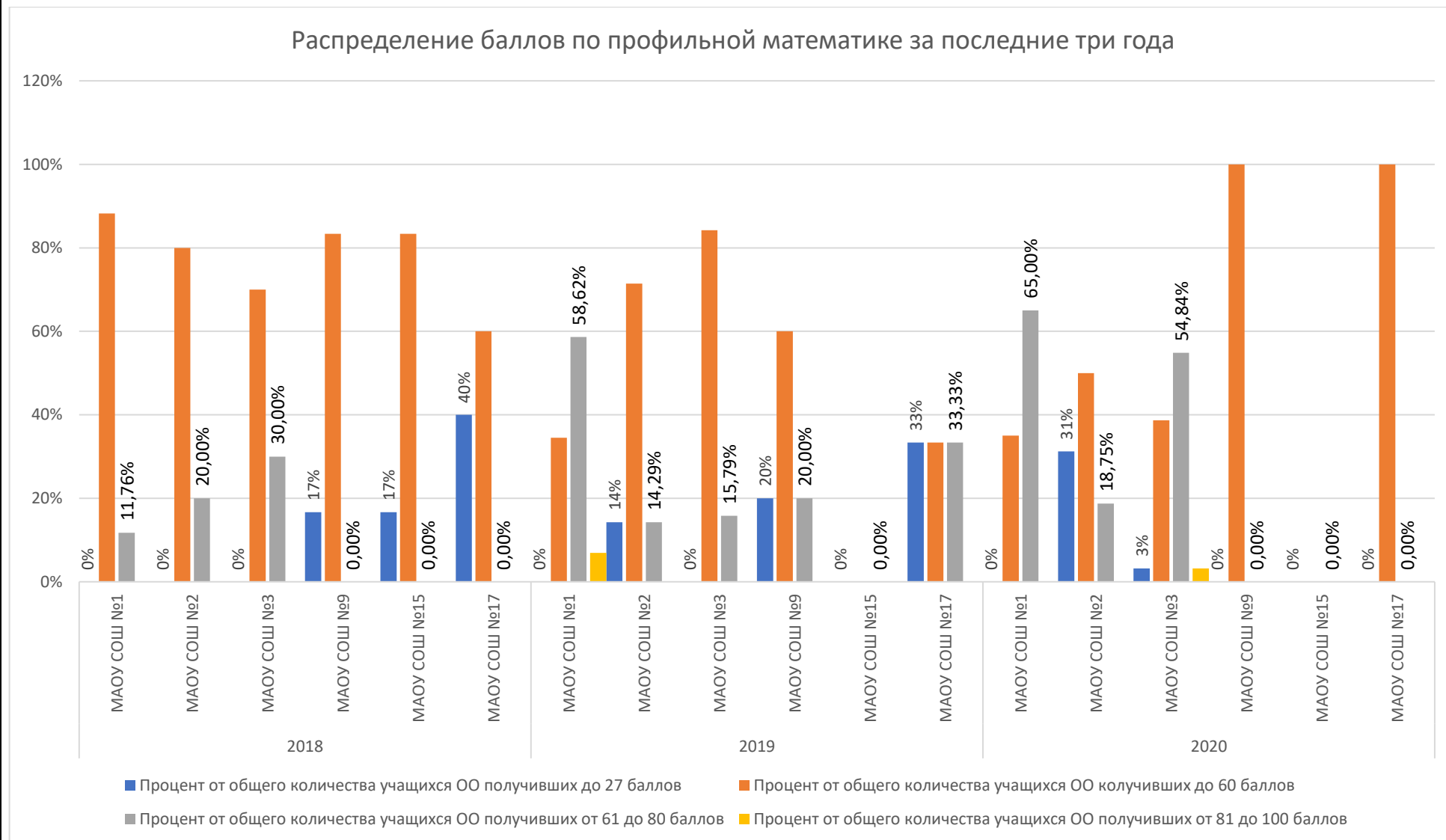
Недостаточно баллов для получения аттестата

Первичный балл	Тестовый балл	Первичный балл	Тестовый балл	Первичный балл	Тестовый балл
1	5	11	56	22	86
2	9	12	62	23	88
3	14	13	68	24	90
4	18	14	70	25	92
5	23	15	72	26	94
6	27	16	74	27	96
7	33	17	76	28	98
8	39	18	78	29	99
9	45	19	80	30	100
10	50	20	82	31	100



Математика профиль	2018						2019						2020					
	МАОУ СОШ №1	МАОУ СОШ №2	МАОУ СОШ №3	МАОУ СОШ №9	МАОУ СОШ №15	МАОУ СОШ №17	МАОУ СОШ №1	МАОУ СОШ №2	МАОУ СОШ №3	МАОУ СОШ №9	МАОУ СОШ №15	МАОУ СОШ №17	МАОУ СОШ №1	МАОУ СОШ №2	МАОУ СОШ №3	МАОУ СОШ №9	МАОУ СОШ №15	МАОУ СОШ №17
Всего участников	69						66						71					
	17	5	30	6	6	5	29	7	19	5	0	6	20	16	31	2	0	2
Не преодолели минимального балла до 23	0	0	0	1	1	2	0	1	0	1	0	2	0	5	1	0	0	0
Процент от общего количества учащихся ОО, получивших до 27 баллов	0%	0%	0%	17%	17%	40%	0%	14%	0%	20%	0%	33%	0%	31%	3%	0%	0%	0%
Участники, получившие от 27 до 60 баллов	15	4	21	5	5	3	10	5	16	3	0	2	7	8	12	2	0	2
Процент от общего количества учащихся ОО, получивших до 60 баллов	88,24%	80,00%	70,00%	83,33%	83,33%	60,00%	34,48%	71,43%	84,21%	60,00%	0,00%	33,33%	35,00%	50,00%	38,71%	100,00%	0,00%	100,00%
Участники, получившие от 61 до 80 баллов	2	1	9	0	0	0	17	1	3	1	0	2	13	3	17	0	0	0
Процент от общего количества учащихся ОО, получивших от 61 до 80 баллов	11,76%	20,00%	30,00%	0,00%	0,00%	0,00%	58,62%	14,29%	15,79%	20,00%	0,00%	33,33%	65,00%	18,75%	54,84%	0,00%	0,00%	0,00%
Участники, получившие от 81 до 100 баллов	0	0	0	0	0	0	2	0	0	0	0	0	0	0	1	0	0	0
Процент от общего количества учащихся ОО, получивших от 81 до 100 баллов	0,00%	0,00%	0,00%	0,00%	0,00%	0,00%	6,90%	0,00%	0,00%	0,00%	0,00%	0,00%	0,00%	0,00%	3,23%	0,00%	0,00%	0,00%
Участники, получившие 100 баллов													0	0	0	0	0	0
Средний бал по предмету Математика(профиль) в КГО	45,14						51,89						56					

Минимальный балл для получения аттестата по Приказу Рособрандзора №876 от 26.06.2019 – 27.



Средний балл по предмету математика (профильный уровень) по Кировградскому городскому округу



2.3. Основные результаты участников ЕГЭ по предмету: литература в 2020 году в Кировградском городском округе.

Количество участников по предмету литература

Учебный предмет	2018		2019		2020	
	чел	% от общего числа участников	чел	% от общего числа участников	чел	% от общего числа участников
Литература	4	4,44%	11	10%	14	14,14%



Таблица перевода баллов ЕГЭ по литературе



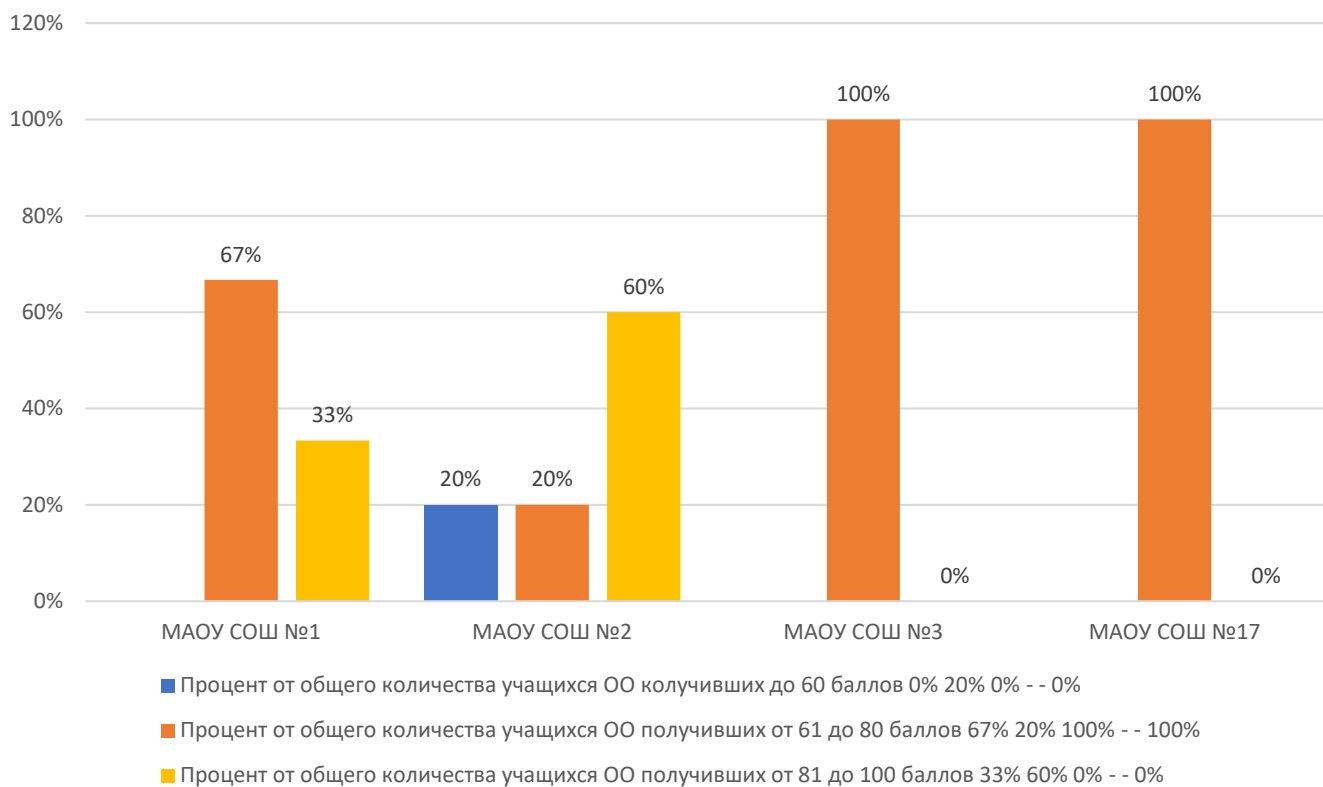
Недостаточно баллов для поступления в ВУЗ

Первичный балл	Тестовый балл	Первичный балл	Тестовый балл	Первичный балл	Тестовый балл
1	3	20	38	39	61
2	5	21	40	40	62
3	7	22	41	41	63
4	9	23	42	42	64
5	11	24	43	43	65
6	13	25	44	44	66
7	15	26	45	45	68
8	18	27	47	46	69
9	20	28	48	47	70
10	22	29	49	48	71
11	24	30	50	49	72
12	26	31	51	50	73
13	28	32	52	51	77
14	30	33	54	52	80
15	32	34	55	53	84
16	34	35	56	54	87
17	35	36	57	55	90
18	36	37	58	56	94
19	37	38	59	57	97
				58	100

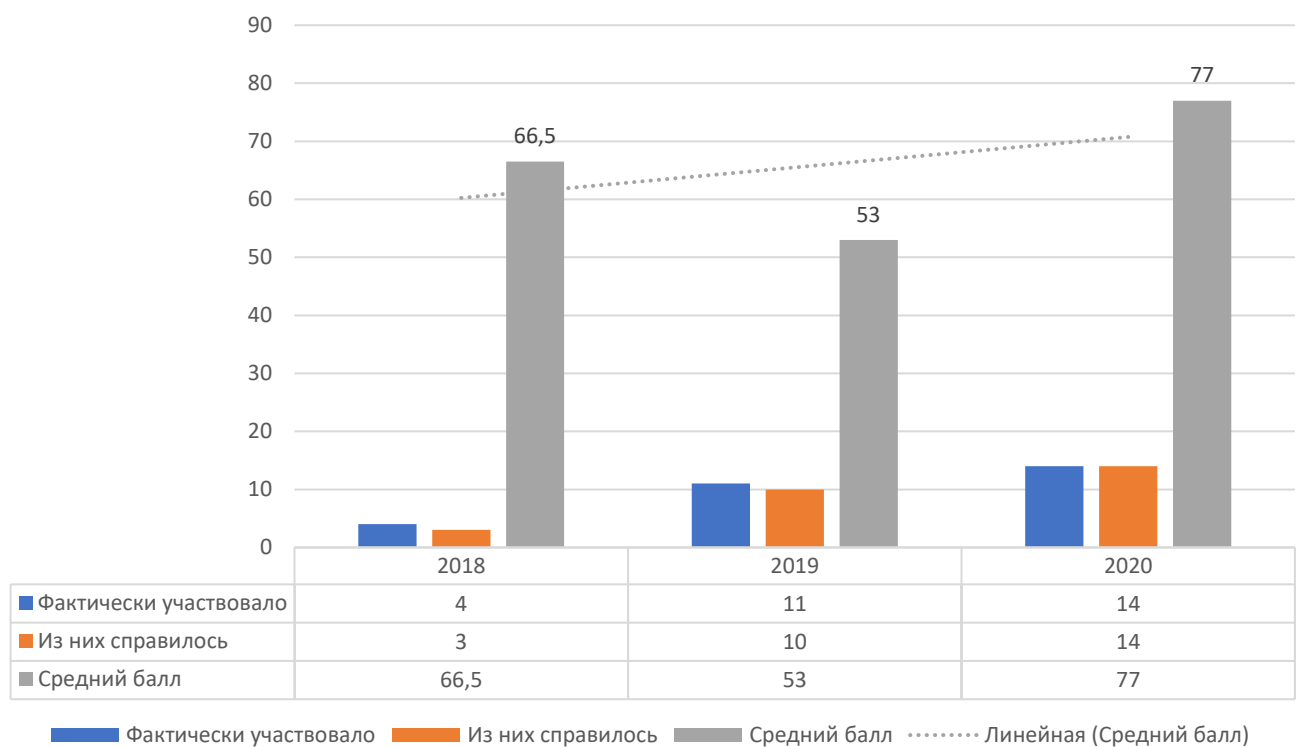
Литература	2020
------------	------

	МАОУ СОШ №1	МАОУ СОШ №2	МАОУ СОШ №3	МАОУ СОШ №9	МАОУ СОШ №15	МАОУ СОШ №17
Всего участников	14					
	3	5	5	-	-	1
Не преодолели минимального балла до 30	0	0	0	-	-	0
Процент от общего количества учащихся ОО, получивших до 30 баллов	0%	0%	0%			0%
Участники, получившие до 60 баллов	0	1	0	-	-	0
Процент от общего количества учащихся ОО, получивших до 60 баллов	0%	20%	0%	-	-	0%
Участники, получившие от 61 до 80 баллов	2	1	5	-	-	1
Процент от общего количества учащихся ОО, получивших от 61 до 80 баллов	67%	20%	100%	-	-	100%
Участники, получившие от 81 до 100 баллов	1	3	0	-	-	0
Процент от общего количества учащихся ОО, получивших от 81 до 100 баллов	33%	60%	0%	-	-	0%
Участники, получившие 100 баллов	0	0	0	-	-	0
Средний бал по предмету Литература в КГО	77					

## Литература 2020



## Средний балл по предмету литература




2.4. Основные результаты участников ЕГЭ по предмету: физика в 2020 году в Кировградском городском округе.

Количество участников по предмету физика.

Учебный предмет	2018		2019		2020	
	чел	% от общего числа участников	чел	% от общего числа участников	чел	% от общего числа участников
<b>Физика</b>	36	40	28	25,45	24	64,6



Таблица перевода баллов по физике

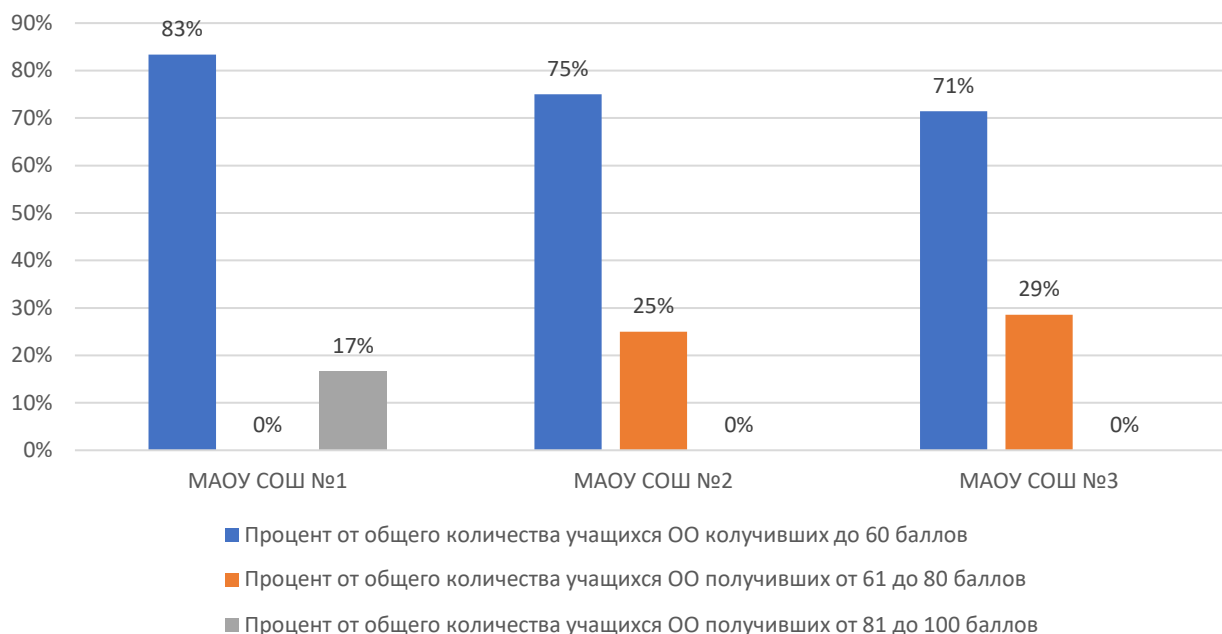
 Недостаточно баллов для поступления в ВУЗ

Первичный балл	Тестовый балл	Первичный балл	Тестовый балл	Первичный балл	Тестовый балл
1	4	18	45	35	66
2	7	19	46	36	68
3	10	20	47	37	70
4	14	21	48	38	72
5	17	22	49	39	74
6	20	23	51	40	76
7	23	24	52	41	78
8	27	25	53	42	80
9	30	26	54	43	82
10	33	27	55	44	84
11	36	28	57	45	86
12	38	29	58	46	88
13	39	30	59	47	90
14	40	31	60	48	92
15	41	32	61	49	94
16	42	33	62	50	96
17	44	34	64	51	98

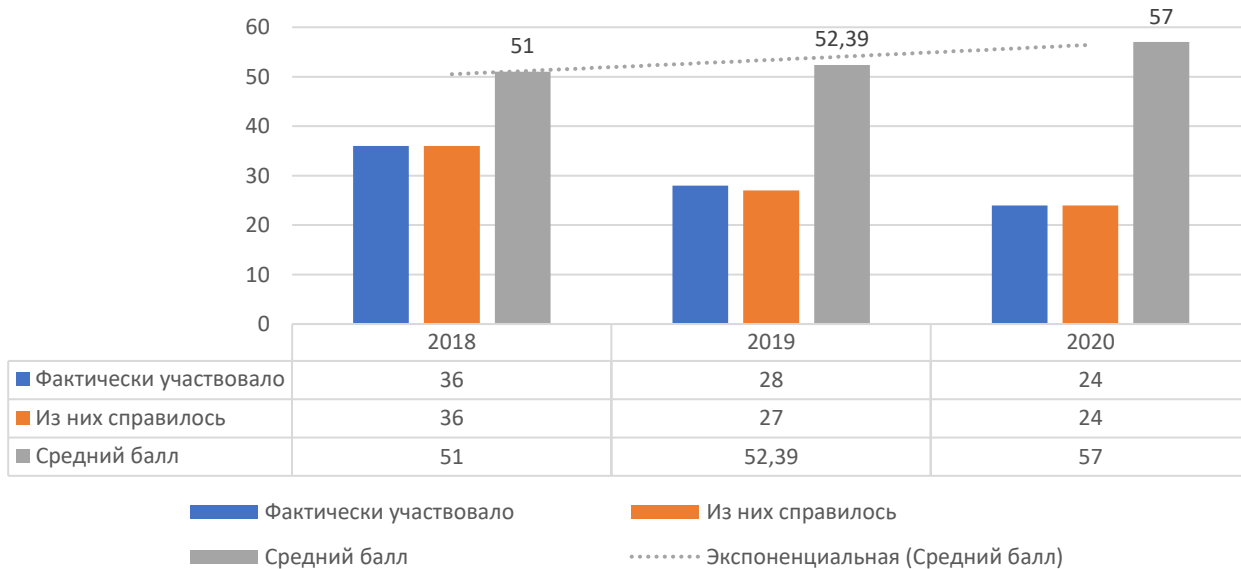
Физика	2020					
	МАОУ СОШ №1	МАОУ СОШ №2	МАОУ СОШ №3	МАОУ СОШ №9	МАОУ СОШ №15	МАОУ СОШ №17
Всего участников	24					
	6	4	14	-	-	-
Не преодолели минимального балла до 33	0	0	0	-	-	-
Процент от общего количества учащихся ОО, получивших до 33 баллов	0%	0%	0%	-	-	-
Участники, получившие до 60 баллов	5	3	10	-	-	-
Процент от общего количества учащихся ОО, получивших до 60 баллов	83,33%	75,00%	71,43%	-	-	-
Участники, получившие от 61 до 80 баллов	0	1	4	-	-	-
Процент от общего количества учащихся ОО, получивших от 61 до 80 баллов	0,00%	25,00%	28,57%	-	-	-
Участники, получившие от 81 до 100 баллов	1	0	0	-	-	-
Процент от общего количества учащихся ОО, получивших от 81 до 100 баллов	16,67%	0,00%	0,00%	-	-	-
Средний бал по предмету Физика в КГО	57					



### Физика 2020



### Предмет : Физика



2.5. Основные результаты участников ЕГЭ по предмету: информатика в 2020 году в Кировградском городском округе.

Количество участников по предмету информатика.

Учебный предмет	2018		2019		2020	
	чел	% от общего числа участников	чел	% от общего числа участников	чел	% от общего числа участников
Информатика	10	11,11%	9	8,18%	11	11.1



Таблица перевода баллов по предмету информатика

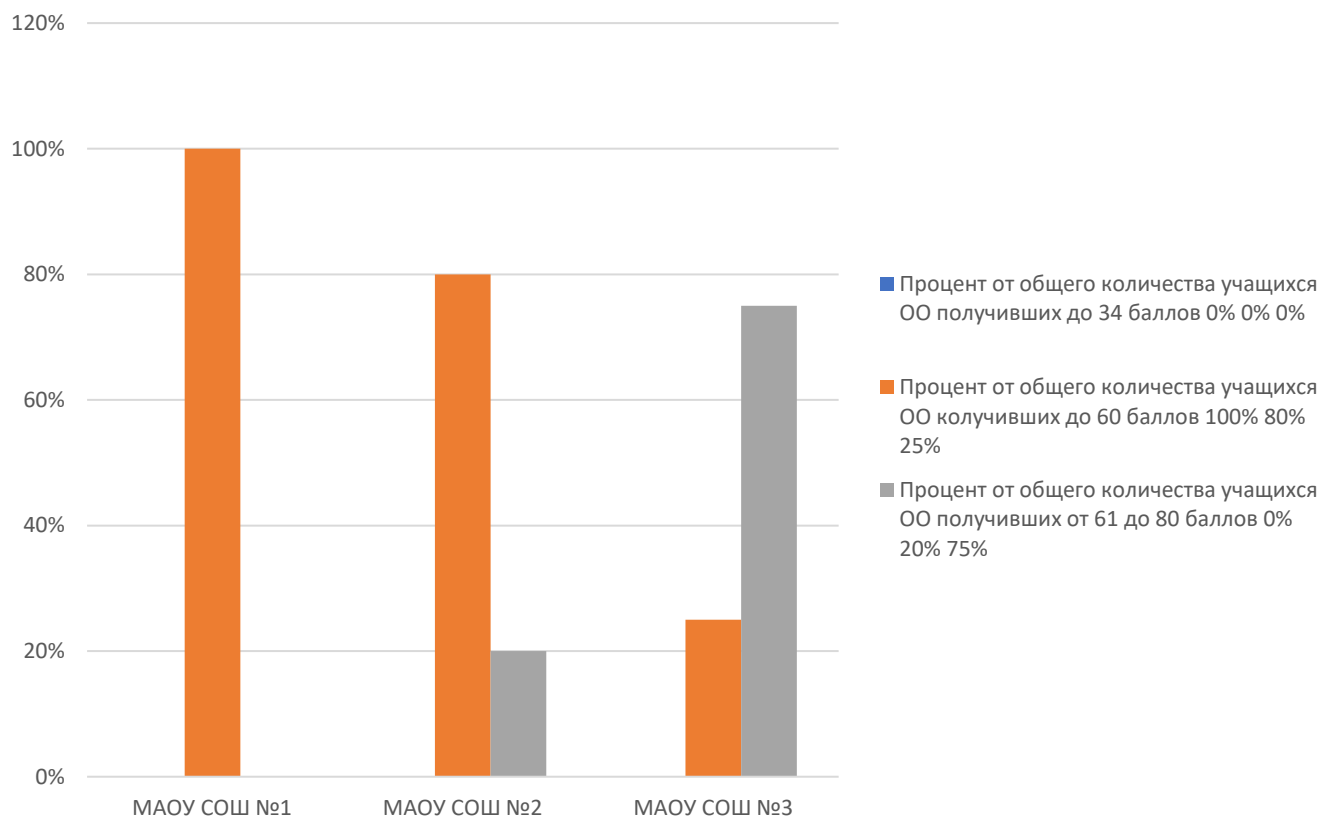


Недостаточно баллов для поступления в ВУЗ

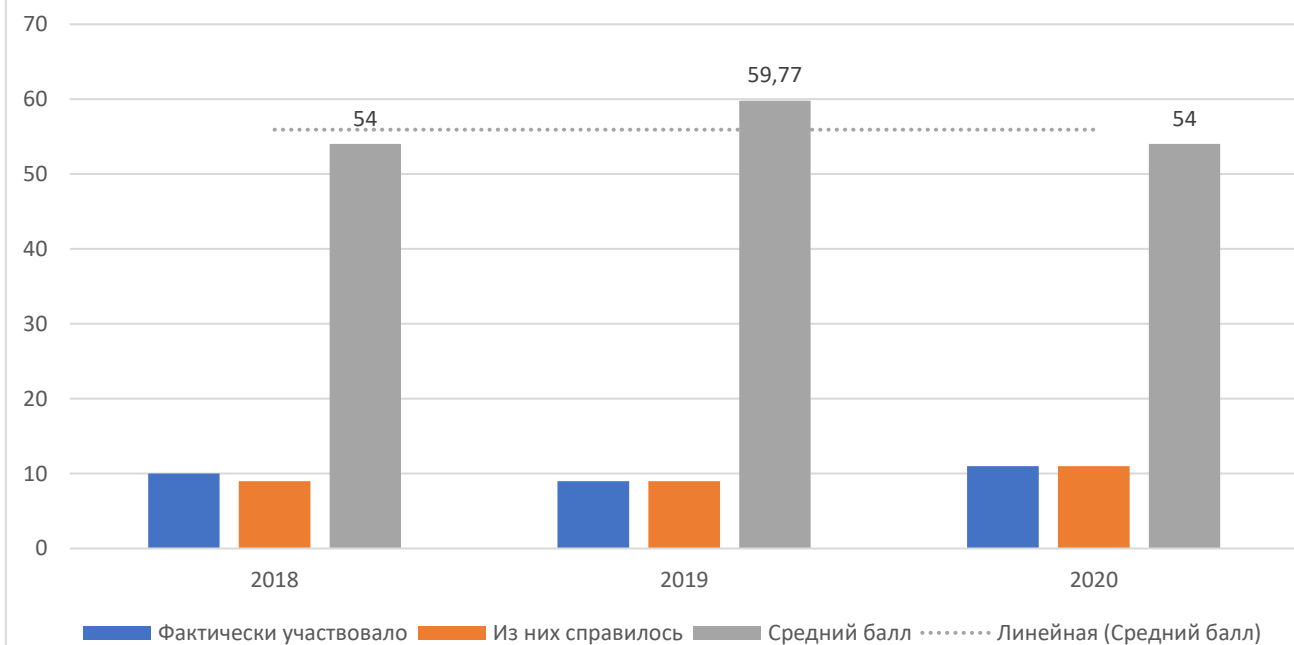
Первичный балл	Тестовый балл	Первичный балл	Тестовый балл	Первичный балл	Тестовый балл
1	7	12	51	24	73
2	14	13	53	25	75
3	20	14	55	26	77
4	27	15	57	27	79
5	34	16	59	28	81
6	40	17	61	29	83
7	42	18	62	30	84
8	44	19	64	31	88
9	46	20	66	32	91
10	48	21	68	33	94
11	50	22	70	34	97
		23	72	35	100

Информатика	2020					
	МАОУ СОШ №1	МАОУ СОШ №2	МАОУ СОШ №3	МАОУ СОШ №9	МАОУ СОШ №15	МАОУ СОШ №17
Всего участников	11					
	2	5	4	-	-	-
Не преодолели минимального балла до 30	0	0	0	-	-	-
Процент от общего количества учащихся ОО, получивших до 34 баллов	0%	0%	0%	-	-	-
Участники, получившие до 60 баллов	2	4	1	-	-	-
Процент от общего количества учащихся ОО, получивших до 60 баллов	100%	80%	25%	-	-	-
Участники, получившие от 61 до 80 баллов	0	1	3	-	-	-
Процент от общего количества учащихся ОО, получивших от 61 до 80 баллов	0%	20%	75%	-	-	-
Участники, получившие от 81 до 100 баллов	0	0	0	-	-	-
Процент от общего количества учащихся ОО, получивших от 81 до 100 баллов	0%	0%	0%	-	-	-
Участники, получившие 100 баллов	0	0	0	0	0	0
Средний бал по предмету Информатика в КГО	54					

## Информатика 2020



## Средний бал по информатике в КГО за последние три года



2.6. Основные результаты участников ЕГЭ по предмету: история в 2020 году в Кировградском городском округе.

Количество участников по предмету история.

Учебный предмет	2018		2019		2020	
	чел	% от общего числа участников	чел	% от общего числа участников	чел	% от общего числа участников
<b>История</b>	8	8,89	18	16,36	11	11.1



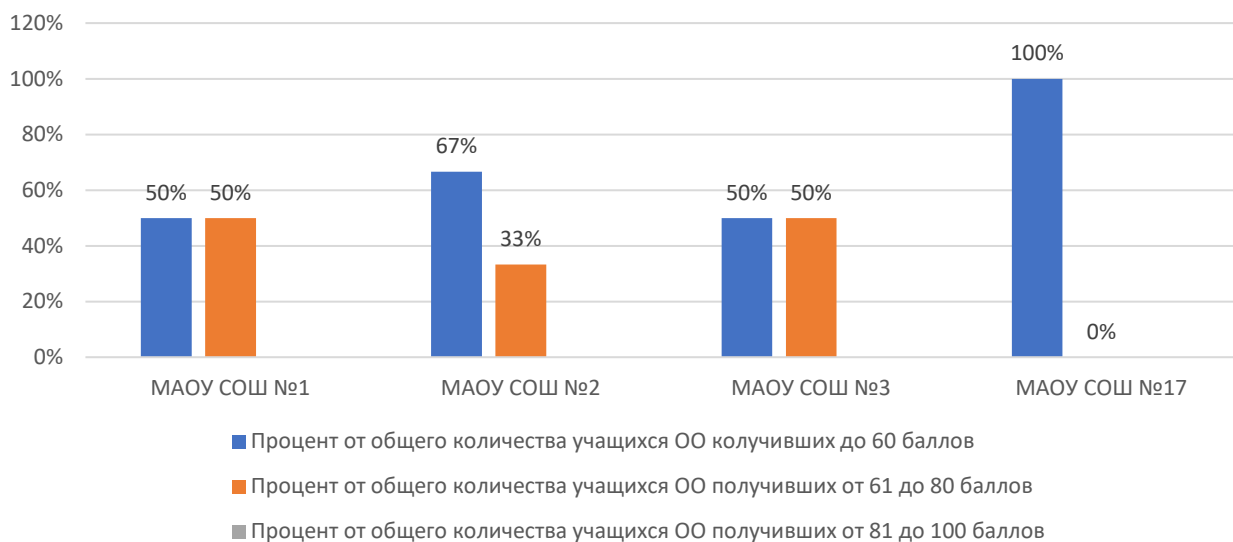
Таблица перевода баллов по истории

 Недостаточно баллов для поступления в ВУЗ

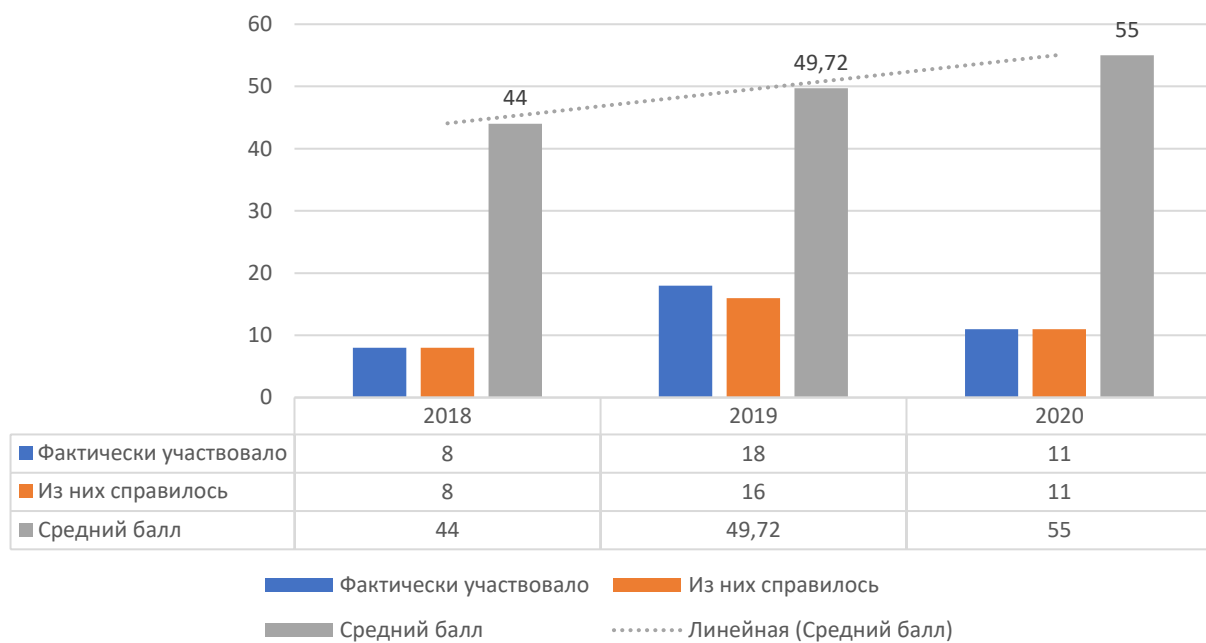
Первичный балл	Тестовый балл	Первичный балл	Тестовый балл	Первичный балл	Тестовый балл
1	4	19	44	37	65
2	8	20	45	38	67
3	11	21	47	39	68
4	15	22	48	40	69
5	18	23	49	41	70
6	22	24	50	42	71
7	25	25	51	43	72
8	29	26	52	44	75
9	32	27	54	45	77
10	34	28	55	46	79
11	35	29	56	47	82
12	36	30	57	48	84
13	37	31	58	49	86
14	38	32	60	50	89
15	40	33	61	51	91
16	41	34	62	52	93
17	42	35	63	53	96
18	43	36	64	54	98
				55	100

История	2020					
	МАОУ СОШ №1	МАОУ СОШ №2	МАОУ СОШ №3	МАОУ СОШ №9	МАОУ СОШ №15	МАОУ СОШ №17
Всего участников	11					
	2	3	4	-	-	2
Не преодолели минимального балла до 29	0	0	0	0	0	0
Процент от общего количества учащихся ОО, получивших до 33 баллов	0%	0%	0%	0%	0%	0%
Участники, получившие до 60 баллов	1	2	2	-	-	2
Процент от общего количества учащихся ОО, получивших до 60 баллов	50%	67%	50%	-	-	100%
Участники, получившие от 61 до 80 баллов	1	1	2	-	-	0
Процент от общего количества учащихся ОО, получивших от 61 до 80 баллов	50%	33%	50%	-	-	0%
Участники, получившие от 81 до 100 баллов	0	0	0	-	-	0
Процент от общего количества учащихся ОО, получивших от 81 до 100 баллов	0%	0%	0%	-	-	0%
Участники, получившие 100 баллов	0	0	0	0	0	0
Средний бал по предмету История в КГО	55					

### История 2020



### Предмет: История



2.7. Основные результаты участников ЕГЭ по предмету: химия в 2020 году в Кировградском городском округе.

Количество участников по предмету химия.

Учебный предмет	2018		2019		2020	
	чел	% от общего числа участников	чел	% от общего числа участников	чел	% от общего числа участников
Химия	14	15,56	14	12,73	12	12,12



Таблица перевода баллов по предмету химия

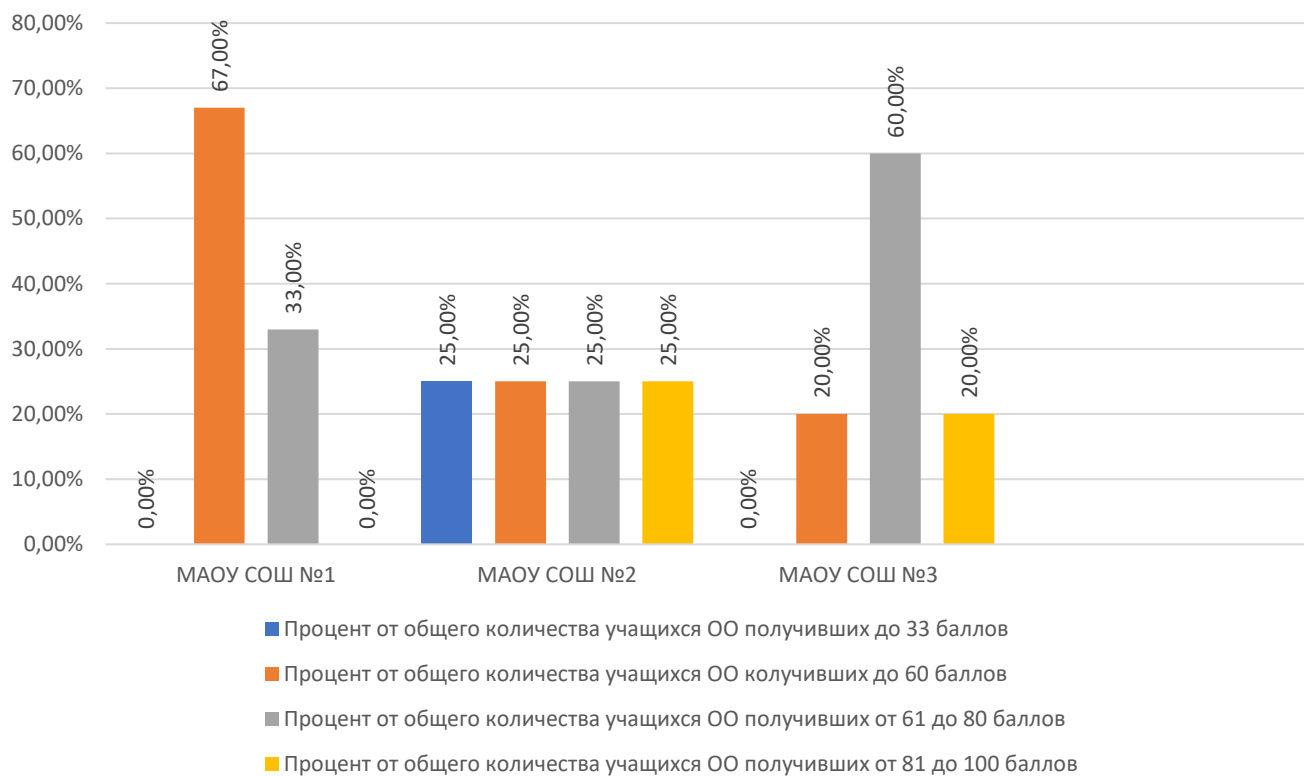
Недостаточно баллов для поступления в вуз

Первичный балл	Тестовый балл	Первичный балл	Тестовый балл	Первичный балл	Тестовый балл
1	3	21	45	41	67
2	6	22	46	42	68
3	9	23	47	43	69
4	12	24	49	44	71
5	14	25	50	45	72
6	17	26	51	46	73
7	20	27	52	47	74
8	23	28	53	48	75
9	25	29	54	49	76
10	28	30	55	50	77
11	31	31	56	51	78
12	34	32	57	52	79
13	36	33	58	53	80
14	38	34	60	54	83
15	39	35	61	55	86
16	40	36	62	56	89
17	41	37	63	57	92
18	42	38	64	58	95
19	43	39	65	59	98
20	44	40	66	60	100

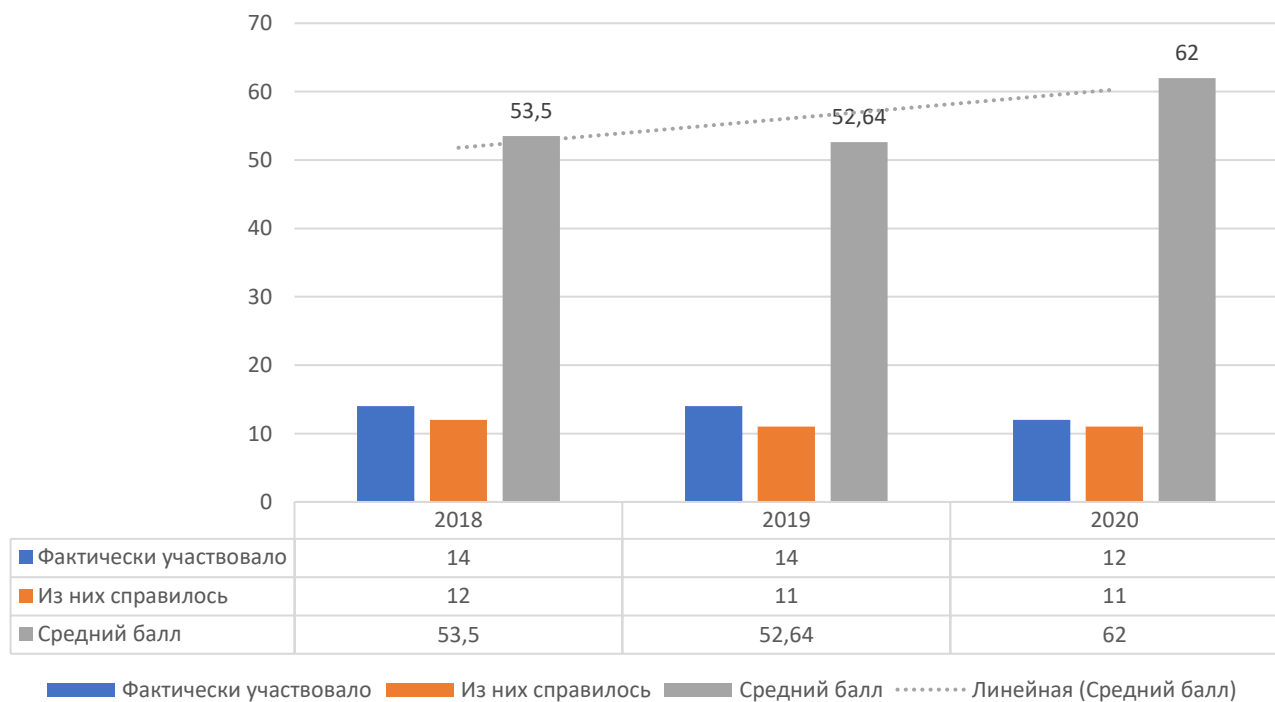


Химия	2020					
	МАОУ СОШ №1	МАОУ СОШ №2	МАОУ СОШ №3	МАОУ СОШ №9	МАОУ СОШ №15	МАОУ СОШ №17
Всего участников	12					
	3	4	5	-	-	-
Не преодолели минимального балла до 34	0	1	0	-	-	-
Процент от общего количества учащихся ОО, получивших до 33 баллов	0%	25%	0%	-	-	-
Участники, получившие до 60 баллов	2	1	1	-	-	-
Процент от общего количества учащихся ОО, получивших до 60 баллов	67%	25%	20%	-	-	-
Участники, получившие от 61 до 80 баллов	1	1	3	-	-	-
Процент от общего количества учащихся ОО, получивших от 61 до 80 баллов	33%	25%	60%	-	-	-
Участники, получившие от 81 до 100 баллов	0	1	1	-	-	-
Процент от общего количества учащихся ОО, получивших от 81 до 100 баллов	0%	25%	20%	-	-	-
Участники, получившие 100 баллов	-	-	-	-	-	-
Средний бал по предмету Химия в КГО	62					

### Предмет: Химия 2020



### Предмет: Химия



2.8. Основные результаты участников ЕГЭ по предмету: обществознание в 2020 году в Кировградском городском округе.

Количество участников по предмету обществознание.

Учебный предмет	2018		2019		2020	
	чел	% от общего числа участников	чел	% от общего числа участников	чел	% от общего числа участников
Обществознание	51	56,67	52	47,27	49	49,5



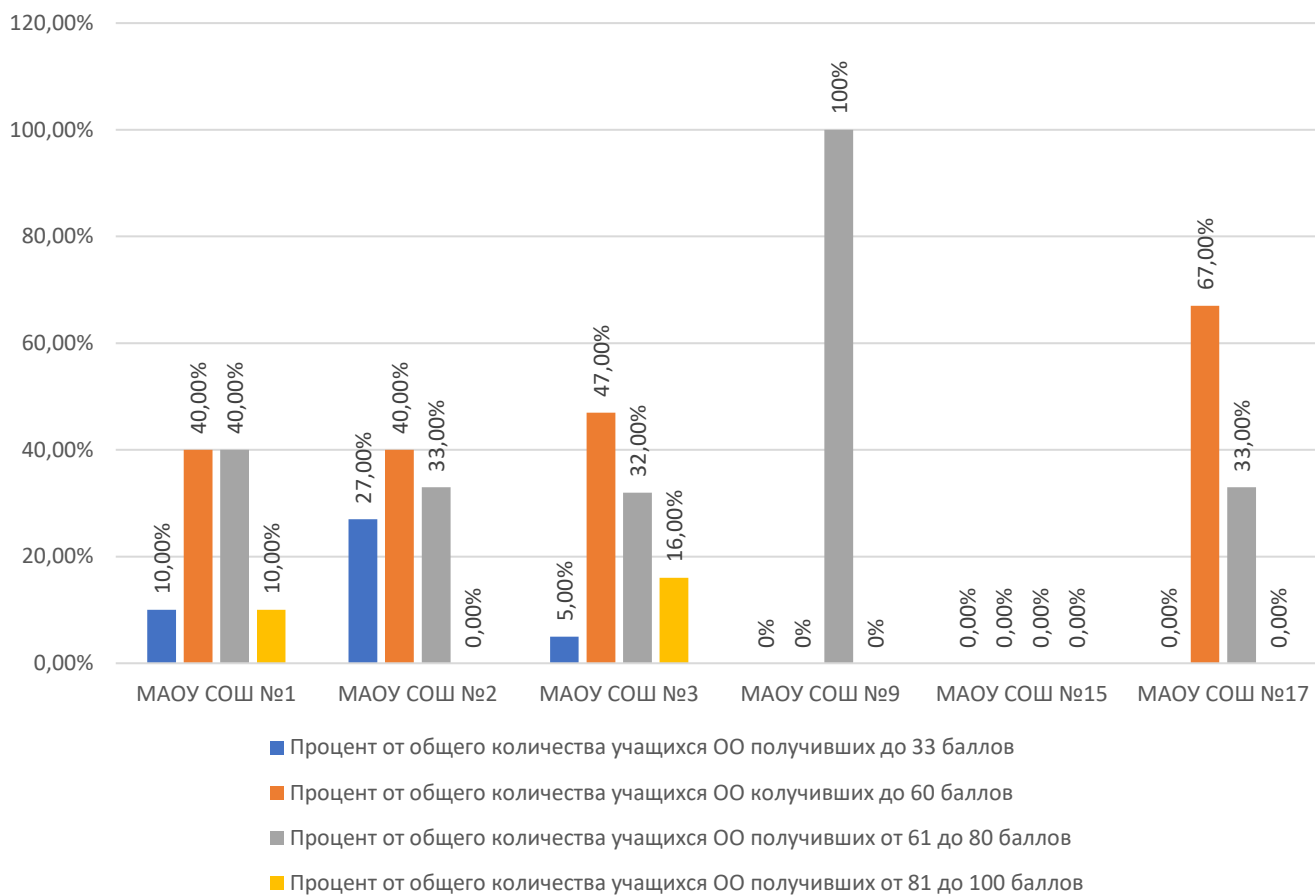
Таблица перевода баллов ЕГЭ по обществознанию

Недостаточно баллов для поступления в ВУЗ

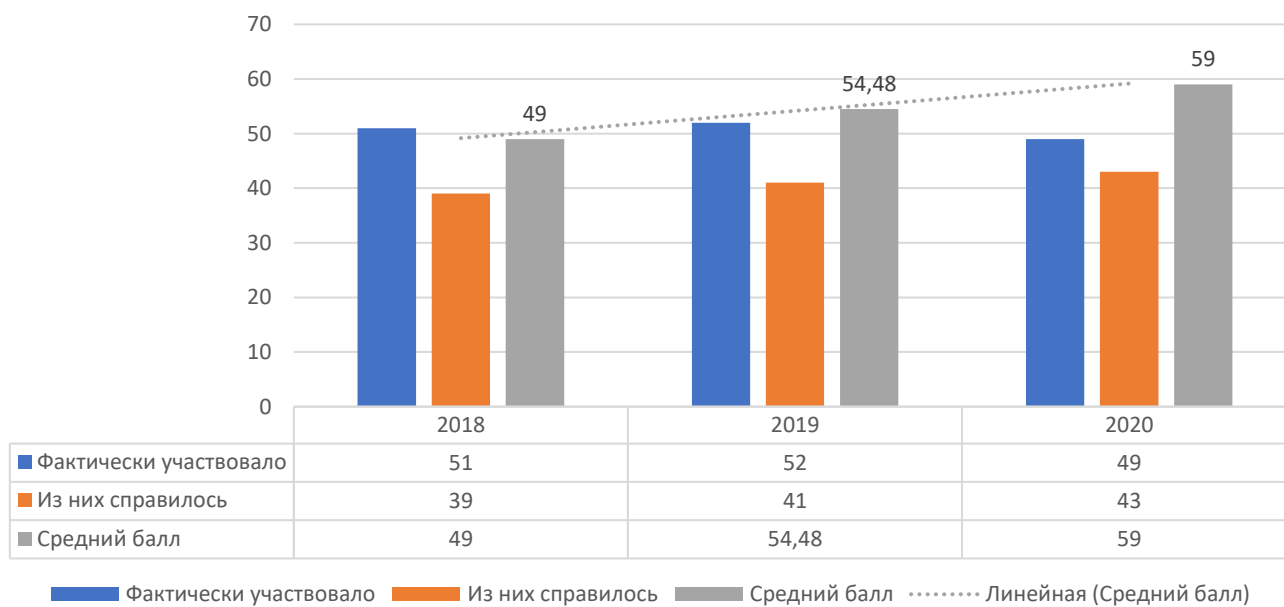
Первичный балл	Тестовый балл	Первичный балл	Тестовый балл	Первичный балл	Тестовый балл
1	2	22	42	44	68
2	4	23	44	45	69
3	6	24	45	46	70
4	8	25	46	47	71
5	10	26	47	48	72
6	12	27	48	49	74
7	14	28	49	50	76
8	16	29	51	51	77
9	18	30	52	52	79
10	20	31	53	53	81
11	21	32	54	54	82
12	23	33	55	55	84
13	25	34	56	56	86
14	27	35	57	57	87
15	29	36	59	58	89
16	31	37	60	59	91
17	33	38	61	60	92
18	35	39	62	61	94
19	37	40	63	62	96
20	39	41	64	63	97
21	41	42	66	64	99
		43	67	65	100
<b>Обществознание</b>		<b>2020</b>			

	МАОУ СОШ №1	МАОУ СОШ №2	МАОУ СОШ №3	МАОУ СОШ №9	МАОУ СОШ №15	МАОУ СОШ №17
Всего участников	49					
	10	15	19	2	-	3
Не преодолели минимального балла до 42	1	4	1	0	0	0
Процент от общего количества учащихся ОО, получивших до 33 баллов	10%	27%	5%	0%	0%	0%
Участники, получившие до 60 баллов	4	6	9	0	-	2
Процент от общего количества учащихся ОО, получивших до 60 баллов	40%	40%	47%	0%	-	67%
Участники, получившие от 61 до 80 баллов	4	5	6	2	-	1
Процент от общего количества учащихся ОО, получивших от 61 до 80 баллов	40%	33%	32%	100%	-	33%
Участники, получившие от 81 до 100 баллов	1	0	3	0	-	0
Процент от общего количества учащихся ОО, получивших от 81 до 100 баллов	10%	0%	16%	0%	-	0%
Участники, получившие 100 баллов	0	0	0	0	0	0
Средний бал по предмету Обществознание в КГО	59					

## Обществознание 2020



## Обществознание



2.9. Основные результаты участников ЕГЭ по предмету: немецкий язык в 2020 году в Кировградском городском округе.

Количество участников по предмету немецкий язык.

Учебный предмет	2018		2019		2020	
	чел	% от общего числа участников	чел	% от общего числа участников	чел	% от общего числа участников
Немецкий язык	0	0	2	1,82%	1	1%



Таблица перевода баллов ЕГЭ по предмету: немецкий язык

Один первичный балл равен одному тестовому.

Всего сто первичных баллов.

Порог – 22 балла.

Немецкий язык	2020					
	МАОУ СОШ №1	МАОУ СОШ №2	МАОУ СОШ №3	МАОУ СОШ №9	МАОУ СОШ №15	МАОУ СОШ №17
Всего участников	0	0	1	0	-	0
Не преодолели минимального балла до 22	-	-	-	-	-	-
Процент от общего количества учащихся ОО, получивших до 33 баллов	-	-	-	-	-	-
Участники, получившие до 60 баллов	-	-	-	-	-	-
Процент от общего количества учащихся ОО, получивших до 60 баллов	-	-	-	-	-	-
Участники, получившие от 61 до 80 баллов	-	-	1	-	-	-

Процент от общего количества учащихся ОО, получивших от 61 до 80 баллов	-	-	100%	-	-	-
Участники, получившие от 81 до 100 баллов	-	-	-	-	-	-
Процент от общего количества учащихся ОО, получивших от 81 до 100 баллов	-	-	-	-	-	-
Участники, получившие 100 баллов	-	-	-	-	-	-
Средний бал по предмету немецкий язык в КГО	80					



2.10. Основные результаты участников ЕГЭ по предмету: английский язык в 2020 году в Кировградском городском округе.



Количество участников по предмету английский язык.

Учебный предмет	2018		2019		2020	
	чел	% от общего числа участников	чел	% от общего числа участников	чел	% от общего числа участников
Английский язык	8	8,89%	7	6,36%	6	6,1%

Один первичный балл равен одному тестовому.

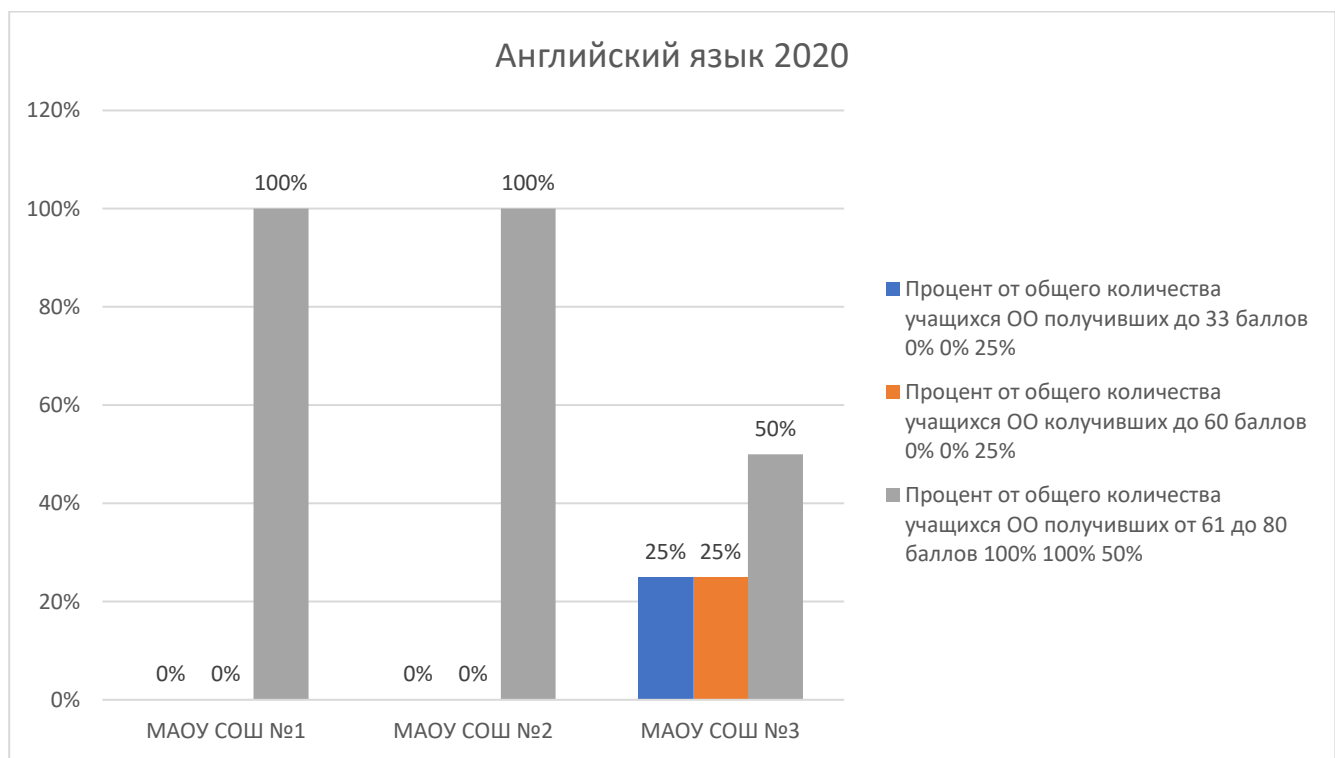
Всего сто первичных баллов.

Порог – 22 балла.

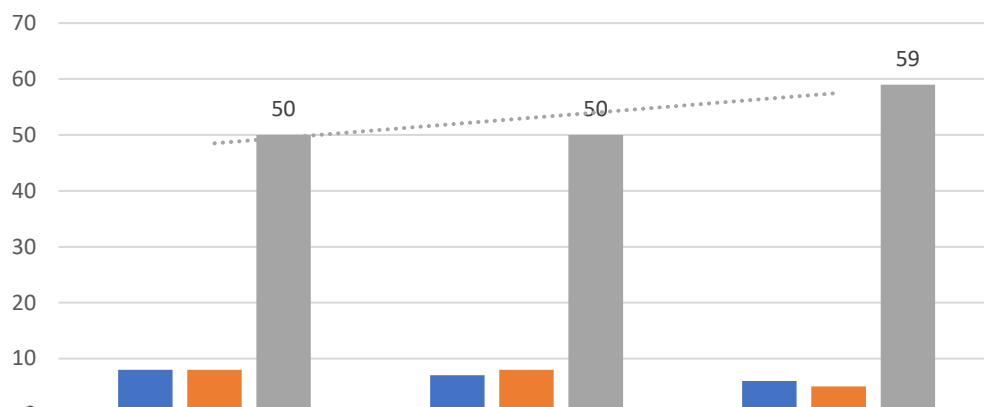
Английский язык	2020					
	МАОУ СОШ №1	МАОУ СОШ №2	МАОУ СОШ №3	МАОУ СОШ №9	МАОУ СОШ №15	МАОУ СОШ №17
Всего участников	6					
	1	1	4	-	-	-
Не преодолели минимального балла до 22	0	0	1	-	-	-
Процент от общего количества учащихся ОО, получивших до 33 баллов	0%	0%	25%	-	-	-
Участники, получившие до 60 баллов	0	0	1	-	-	-
Процент от общего количества учащихся ОО, получивших до 60 баллов	0%	0%	25%	-	-	-
Участники, получившие от 61 до 80 баллов	1	1	2	-	-	-



Процент от общего количества учащихся ОО, получивших от 61 до 80 баллов	100%	100%	50%	-	-	-
Участники, получившие от 81 до 100 баллов	0	0	0	-	-	-
Процент от общего количества учащихся ОО, получивших от 81 до 100 баллов	0%	0%	0%	-	-	-
Участники, получившие 100 баллов						
Средний бал по предмету Английский язык в КГО	59					



### Средний балл по предмету английский язык



	2018	2019	2020
■ Фактически участвовало	8	7	6
■ Из них справилось	8	8	5
■ Средний балл	50	50	59

■ Фактически участвовало    ■ Из них справилось  
■ Средний балл    ..... Линейная (Средний балл)

2.11. Основные результаты участников ЕГЭ по предмету: биология в 2020 году в Кировградском городском округе.

Количество участников по предмету биология.

Учебный предмет	2018		2019		2020	
	чел	% от общего числа участников	чел	% от общего числа участников	чел	% от общего числа участников
<b>Биология</b>	26	28,89%	27	24,55%	15	15,15%



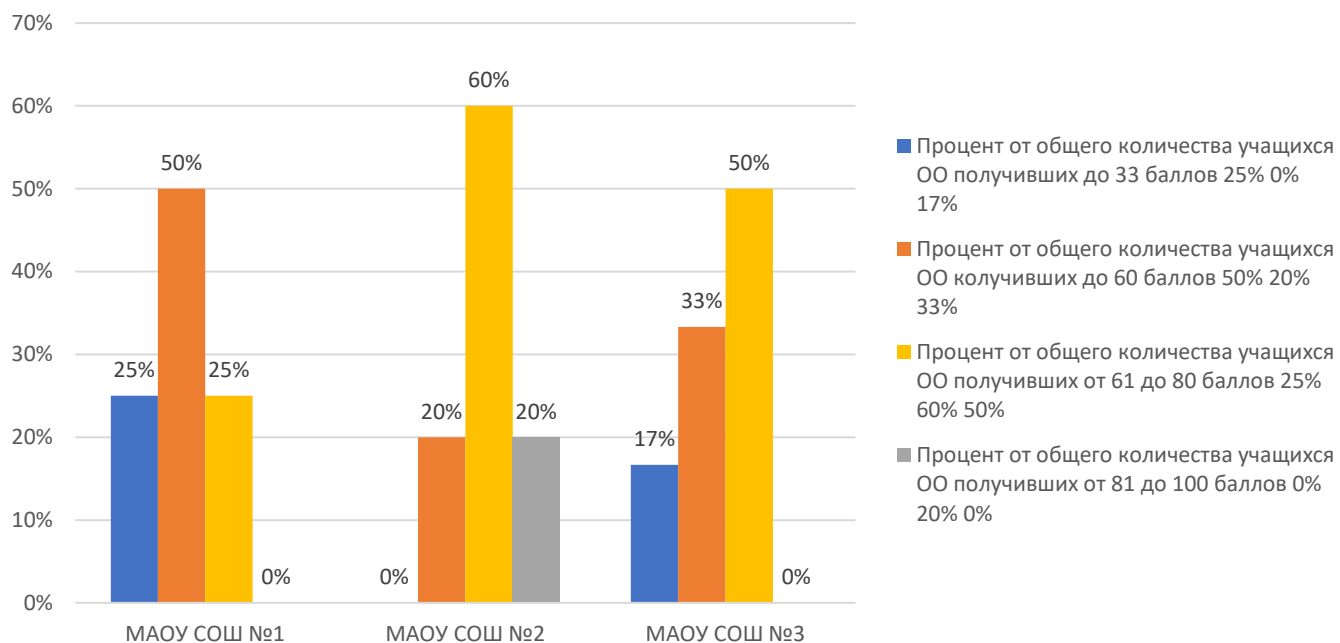
Таблица перевода баллов ЕГЭ по предмету: биология

Недостаточно баллов для поступления в вуз

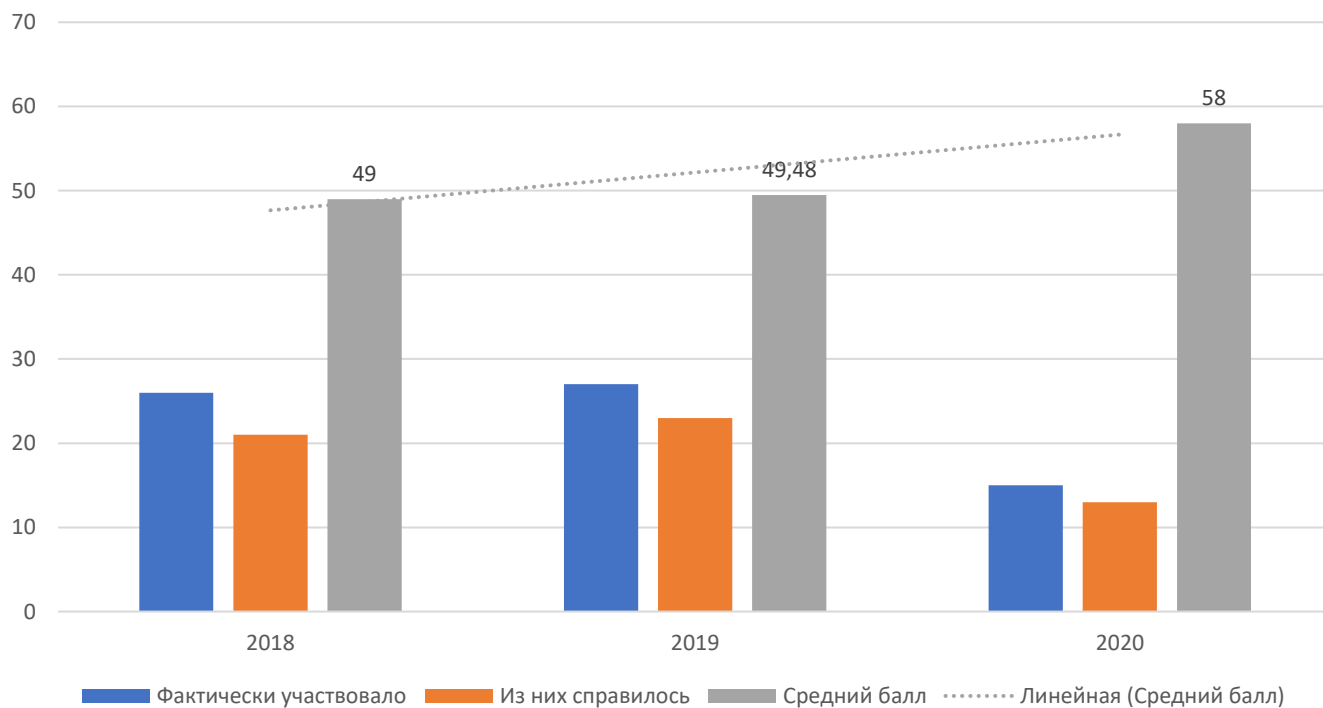
Первичный балл	Тестовый балл	Первичный балл	Тестовый балл	Первичный балл	Тестовый балл
1	3	22	44	44	73
2	5	23	46	45	74
3	7	24	47	46	76
4	9	25	48	47	77
5	12	26	50	48	78
6	14	27	51	49	79
7	16	28	52	50	82
8	18	29	53	51	84
9	21	30	55	52	86
10	23	31	56	53	89
11	25	32	57	54	91
12	27	33	59	55	93
13	30	34	60	56	96
14	32	35	61	57	98
15	34	36	63	58	100
16	36	37	64		
17	38	38	65		
18	39	39	66		
19	40	40	68		
20	42	41	69		
21	43	42	70		
		43	72		

Биология	2020					
	МАОУ СОШ №1	МАОУ СОШ №2	МАОУ СОШ №3	МАОУ СОШ №9	МАОУ СОШ №15	МАОУ СОШ №17
Всего участников	15					
	4	5	6	-	-	-
Не преодолели минимального балла до 34	1	0	1	-	-	-
Процент от общего количества учащихся ОО, получивших до 33 баллов	25%	0%	17%	-	-	-
Участники, получившие до 60 баллов	2	1	2	-	-	-
Процент от общего количества учащихся ОО, получивших до 60 баллов	50%	20%	33%	-	-	-
Участники, получившие от 61 до 80 баллов	1	3	3	-	-	-
Процент от общего количества учащихся ОО, получивших от 61 до 80 баллов	25%	60%	50%	-	-	-
Участники, получившие от 81 до 100 баллов	0	1	0	-	-	-
Процент от общего количества учащихся ОО, получивших от 81 до 100 баллов	0%	20%	0%	-	-	-
Участники, получившие 100 баллов						
Средний бал по предмету Биология в КГО	58					

## Биология 2020



## Средний балл по Биологии за последние три года



2.12. Основные результаты участников ЕГЭ по предмету: география в 2020 году в Кировградском городском округе.

Количество участников по предмету география.

Учебный предмет	2018		2019		2020	
	чел	% от общего числа участников	чел	% от общего числа участников	чел	% от общего числа участников
<b>География</b>	0	0	4	3,64%	1	1%

По учебному предмету география один участник из МАОУ СОШ №1, набравший 96 баллов из 100 возможных.